




Información Financiera Anual Municipio de Ocampo

CUENTA PUBLICA 2019

Ocampo

Documento	Ejercicio	Primer Trimestre	Segundo Trimestre	Tercer Trimestre	Cuarto Trimestre	Anual
311_ESF_Estado de Situación Financiera	2019	ENTREGADO	ENTREGADO	ENTREGADO	ENTREGADO	ENTREGADO
312_ACT_Estado de Actividades	2019	ENTREGADO	ENTREGADO	ENTREGADO	ENTREGADO	ENTREGADO
313_VHP_Estado de Variación en la Hacienda Pública	2019	ENTREGADO	ENTREGADO	ENTREGADO	ENTREGADO	ENTREGADO
314_CSF_Estado de Cambios en la Situación Financiera	2019	ENTREGADO	ENTREGADO	ENTREGADO	ENTREGADO	ENTREGADO
315_EFE_Estado de Flujos de Efectivo	2019	ENTREGADO	ENTREGADO	ENTREGADO	ENTREGADO	ENTREGADO
316_EAA_Estado Analítico del Activo	2019	ENTREGADO	ENTREGADO	ENTREGADO	ENTREGADO	ENTREGADO
317_ADP_Estado Analítico de la Deuda y Otros Pasivos	2019	ENTREGADO	ENTREGADO	ENTREGADO	ENTREGADO	ENTREGADO
318_IPC_Informes sobre Pasivos Contingentes	2019	ENTREGADO	ENTREGADO	ENTREGADO	ENTREGADO	ENTREGADO
319_NDM_Notas de Desglose y de Memoria	2019	ENTREGADO	ENTREGADO	ENTREGADO	ENTREGADO	ENTREGADO
319_NGA_Notas de Gestión Administrativa	2019	ENTREGADO	ENTREGADO	ENTREGADO	ENTREGADO	ENTREGADO
321_EAI_Estado Analítico de Ingresos	2019	ENTREGADO	ENTREGADO	ENTREGADO	ENTREGADO	ENTREGADO
322_EAE_Estado Analítico del Ejercicio del Presupuesto de Egresos	2019	ENTREGADO	ENTREGADO	ENTREGADO	ENTREGADO	ENTREGADO
323_ENT_Endeudamiento Neto	2019	ENTREGADO	ENTREGADO	ENTREGADO	ENTREGADO	ENTREGADO
324_IND_intereses de la Deuda	2019	ENTREGADO	ENTREGADO	ENTREGADO	ENTREGADO	ENTREGADO
325_FFF_Flujo de Fondos	2019	ENTREGADO	ENTREGADO	ENTREGADO	ENTREGADO	ENTREGADO
331_GCP_Gasto por Categoría Programática	2019	ENTREGADO	ENTREGADO	ENTREGADO	ENTREGADO	ENTREGADO
332_PPI_Programas y Proyectos de Inversión	2019	ENTREGADO	ENTREGADO	ENTREGADO	ENTREGADO	ENTREGADO
333_INR_Indicadores de Resultados	2019	ENTREGADO	ENTREGADO	ENTREGADO	ENTREGADO	ENTREGADO
334_RED_Resultado Evaluación Desempeño	2019	ENTREGADO	ENTREGADO	ENTREGADO	ENTREGADO	ENTREGADO
341_BMI_Relación de Bienes Muebles e Inmuebles	2019	ENTREGADO	ENTREGADO	ENTREGADO	ENTREGADO	ENTREGADO
342_IPF_Indicadores de la Postura Fiscal	2019	No Aplica	No Aplica	No Aplica	No Aplica	ENTREGADO
343_CBP_Relación de Cuentas Bancarias Productivas	2019	No Aplica	No Aplica	No Aplica	No Aplica	ENTREGADO
344_DGF_Destino y Gasto Federalizado	2019	ENTREGADO	ENTREGADO	ENTREGADO	ENTREGADO	ENTREGADO
345_EQB_Eschema bursátil	2019	ENTREGADO	ENTREGADO	ENTREGADO	ENTREGADO	ENTREGADO
346_NDF_Notas de Ley de Disciplina Financiera	2019	ENTREGADO	ENTREGADO	ENTREGADO	ENTREGADO	ENTREGADO
351_BZC_Balanza de Comprobación	2019	ENTREGADO	ENTREGADO	ENTREGADO	ENTREGADO	ENTREGADO
352_BMC_Base de Movimientos Contables	2019	 ENTREGADO	ENTREGADO	ENTREGADO	ENTREGADO	ENTREGADO
361_IDF_Formatos de Disciplina Financiera	2019	ENTREGADO	ENTREGADO	ENTREGADO	ENTREGADO	ENTREGADO
362_GDF_Guía de Cumplimiento de la LDF	2019	No Aplica	No Aplica	No Aplica	No Aplica	ENTREGADO



Información Contable Anual Municipio de Ocampo

INFORMACIÓN CONTABLE

MUNICIPIO OCAMPO
Estado de Situación Financiera
AL 31 DE DICIEMBRE DEL 2019

ACTIVO	2019	2018	PASIVO	2019	2018
Activo Circulante			Pasivo Circulante		
Efectivo y Equivalentes	18,644,069.40	15,528,724.23	Cuentas por Pagar a Corto Plazo	15,461,906.90	22,294,217.97
Derechos a Recibir Efectivo o Equivalentes	11,983,277.45	11,569,603.29	Documentos por Pagar a Corto Plazo	0.00	0.00
Derechos a Recibir Bienes o Servicios	475,648.29	405,120.29	Porción a Corto Plazo de la Deuda Pública a Largo Plazo	0.00	0.00
Inventarios	0.00	0.00	Títulos y Valores a Corto Plazo	0.00	0.00
Almacenes	0.00	0.00	Pasivos Diferidos a Corto Plazo	0.00	0.00
Estimación por Pérdida o Deterioro de Activos Circulantes	0.00	0.00	Fondos y Bienes de Terceros en Garantía y/o Administración a Corto Plazo	0.00	0.00
Otros Activos Circulantes	0.00	0.00	Provisiones a Corto Plazo	0.00	0.00
			Otros Pasivos a Corto Plazo	-100.00	-100.00
<i>Total de Activo Circulante</i>	31,102,996.14	27,503,447.81	<i>Total de Pasivo Circulante</i>	15,461,806.90	22,294,117.97
Activo No Circulante			Pasivo No Circulante		
Inversiones Financieras a Largo Plazo	0.00	0.00	Cuentas por Pagar a Largo Plazo	0.00	0.00
Derechos a Recibir Efectivo o Equivalentes a Largo Plazo	0.00	0.00	Documentos por Pagar a Largo Plazo	0.00	0.00
Bienes Inmuebles, Infraestructura y Construcciones en Proceso	35,755,421.29	125,052,295.30	Deuda Pública a Largo Plazo	0.00	0.00
Bienes Muebles	28,981,170.34	28,130,419.39	Pasivos Diferidos a Largo Plazo	0.00	0.00
Activos Intangibles	881,934.00	881,934.00	Fondos y Bienes de Terceros en Garantía y/o en Administración a Largo Plazo	0.00	0.00
Depreciación, Deterioro y Amortización Acumulada de Bienes	-4,940,866.49	-3,951,666.38	Provisiones a Largo Plazo	-589.99	-589.99
Activos Diferidos	566,803.56	566,803.56			
Estimación por Pérdida o Deterioro de Activos no Circulantes	0.00	0.00	<i>Total de Pasivo No Circulante</i>	-589.99	-589.99
Otros Activos no Circulantes	0.00	0.00			
<i>Total de Activo No Circulante</i>	61,244,462.70	150,679,785.87	<i>Total del Pasivo</i>	15,461,216.91	22,293,527.98
Total Activo	92,347,457.84	178,183,233.68	HACIENDA PÚBLICA/PATRIMONIO		
			<i>Hacienda Pública/Patrimonio Contribuido</i>	804,280.00	804,280.00
			Aportaciones	0.00	0.00
			Donaciones de Capital	804,280.00	804,280.00
			Actualización de la Hacienda Pública/Patrimonio	0.00	0.00
			<i>Hacienda Pública/Patrimonio Generado</i>	76,081,960.93	155,085,425.70
			Resultados del Ejercicio (Ahorro/ Desahorro)	11,121,396.77	5,075,986.54
			Resultados de Ejercicios Anteriores	64,960,564.16	150,009,439.16
			Revalúos	0.00	0.00
			Reservas	0.00	0.00
			Rectificaciones de Resultados de Ejercicios Anteriores	0.00	0.00
			<i>Exceso o Insuficiencia en la Actualización de la Hacienda Pública/ Patrimonio</i>	0.00	0.00
			Resultado por Posición Monetaria	0.00	0.00
			Resultado por Tenencia de Activos no Monetarios	0.00	0.00
			<i>Total Hacienda Pública/Patrimonio</i>	76,886,240.93	155,889,705.70
			<i>Total del Pasivo y Hacienda Pública/Patrimonio</i>	92,347,457.84	178,183,233.68

"Bajo protesta de decir verdad declaramos que los Estados Financieros y sus notas, son razonablemente correctos y son responsabilidad del emisor".

ING. MA GUADALUPE RODRIGUEZ MARTINEZ
PRESIDENTE MUNICIPAL


C.P. OLIVIA ORTIZ PEREZ
TESORERO MUNICIPAL

MUNICIPIO OCAMPO
ESTADO DE ACTIVIDADES
 Del 1 de Enero al AL 31 DE DICIEMBRE DEL 2019

	<u>2019</u>	<u>2018</u>
INGRESOS Y OTROS BENEFICIOS		
Ingresos de Gestión	22,453,806.36	21,819,191.50
Impuestos	6,242,777.47	5,944,623.58
Cuotas y Aportaciones de Seguridad Social	0.00	0.00
Contribuciones de Mejoras	0.00	0.00
Derechos	14,687,403.78	14,147,248.77
Productos	694,732.68	994,568.57
Aprovechamientos	828,892.43	732,750.58
Ingresos por Venta de Bienes y Prestación de Servicios	0.00	0.00
Participaciones, Aportaciones, Convenios, Incentivos Derivados de la Colaboración Fiscal, Fondos Distintos de Aportaciones, Transferencias, Asignaciones, Subsidios y Subvenciones, y Pensiones y Jubilaciones	122,615,205.56	123,064,132.27
Participaciones, Aportaciones, Convenios, Incentivos Derivados de la Colaboración Fiscal y Fondos Distintos de Aportaciones	122,615,205.56	123,064,132.27
Transferencias, Asignaciones, Subsidios y Subvenciones, y Pensiones y Jubilaciones	0.00	0.00
Otros Ingresos y Beneficios	0.00	0.00
Ingresos Financieros	0.00	0.00
Incremento por Variación de Inventarios	0.00	0.00
Disminución del Exceso de Estimaciones por Pérdida o Deterioro u Obsolescencia	0.00	0.00
Disminución del Exceso de Provisiones	0.00	0.00
Otros Ingresos y Beneficios Varios	0.00	0.00
Total de Ingresos y Otros Beneficios	145,069,011.92	144,883,323.77
GASTOS Y OTRAS PÉRDIDAS		
Gastos de Funcionamiento	78,529,179.99	78,142,097.83
Servicios Personales	42,191,032.22	42,614,692.92
Materiales y Suministros	12,952,153.42	14,445,869.70
Servicios Generales	23,385,994.35	21,081,535.21
Transferencias, Asignaciones, Subsidios y Otras Ayudas	14,315,994.70	34,136,216.85
Transferencias Internas y Asignaciones al Sector Público	4,163,025.52	4,054,313.51
Transferencias al Resto del Sector Público	0.00	0.00
Subsidios y Subvenciones	4,570,551.00	3,761,125.79
Ayudas Sociales	5,511,978.18	26,244,897.55
Pensiones y Jubilaciones	70,440.00	75,880.00
Transferencias a Fideicomisos, Mandatos y Contratos Análogos	0.00	0.00
Transferencias a la Seguridad Social	0.00	0.00
Donativos	0.00	0.00
Transferencias al Exterior	0.00	0.00
Participaciones y Aportaciones	1,632,332.73	16,121,324.76
Participaciones	0.00	0.00
Aportaciones	0.00	0.00
Convenios	1,632,332.73	16,121,324.76
Intereses, Comisiones y Otros Gastos de la Deuda Pública	0.00	0.00
Intereses de la Deuda Pública	0.00	0.00
Comisiones de la Deuda Pública	0.00	0.00
Gastos de la Deuda Pública	0.00	0.00
Costo por Coberturas	0.00	0.00
Apoyos Financieros	0.00	0.00
Otros Gastos y Pérdidas Extraordinarias	989,200.11	1,075,091.92
Estimaciones, Depreciaciones, Deterioros, Obsolescencia y Amortizaciones	989,200.11	1,075,091.92
Provisiones	0.00	0.00
Disminución de Inventarios	0.00	0.00
Aumento por Insuficiencia de Estimaciones por Pérdida o Deterioro u Obsolescencia	0.00	0.00
Aumento por Insuficiencia de Provisiones	0.00	0.00
Otros Gastos	0.00	0.00
Inversión Pública	38,480,907.62	10,332,605.87
Inversión Pública no Capitalizable	38,480,907.62	10,332,605.87
Total de Gastos y Otras Pérdidas	133,947,615.15	139,807,337.23
Resultados del Ejercicio (Ahorro/Desahorro)	11,121,396.77	5,075,986.54

"Bajo protesta de decir verdad declaramos que los Estados Financieros y sus notas, son razonablemente correctos y son responsabilidad del emisor".


ING. MA GUADALUPE RODRIGUEZ MARTINEZ
 PRESIDENTE MUNICIPAL


C.P. OLIVIA ORTIZ PEREZ
 TESORERO MUNICIPAL



**ESTADO DE VARIACIÓN EN LA HACIENDA PÚBLICA
MUNICIPIO OCAMPO
DEL 1 DE ENERO AL 31 DE DICIEMBRE DEL 2019**

Concepto	Hacienda Pública / Patrimonio Contribuido	Hacienda Pública / Patrimonio Generado de Ejercicios Anteriores	Hacienda Pública / Patrimonio Generado de Ejercicio	Exceso o Insuficiencia en la Actualización de la Hacienda Pública / Patrimonio	Total
Hacienda Pública / Patrimonio Contribuido Neto de 2018	804,280.00				804,280.00
Aportaciones	0.00				0.00
Donaciones de Capital	804,280.00				804,280.00
Actualización de la Hacienda Pública/Patrimonio	0.00				0.00
Hacienda Pública / Patrimonio Generado Neto de 2018		150,009,439.16	5,075,986.54		155,085,425.70
Resultados del Ejercicio (Ahorro/Desahorro)			5,075,986.54		5,075,986.54
Resultados de Ejercicios Anteriores		150,009,439.16			150,009,439.16
Revalúos		0.00			0.00
Reservas		0.00			0.00
Rectificaciones de Resultados de Ejercicios Anteriores		0.00			0.00
Exceso o Insuficiencia en la Actualización de la Hacienda Pública / Patrimonio Neto de 2018				0.00	0.00
Resultado por Posición Monetaria				0.00	0.00
Resultado por Tenencia de Activos no Monetarios				0.00	0.00
Hacienda Pública / Patrimonio Neto Final de 2018	804,280.00	150,009,439.16	5,075,986.54	0.00	155,889,705.70
Cambios en la Hacienda Pública / Patrimonio Contribuido Neto de 2019	0.00				0.00
Aportaciones	0.00				0.00
Donaciones de Capital	0.00				0.00
Actualización de la Hacienda Pública/Patrimonio	0.00				0.00
Variaciones de la Hacienda Pública / Patrimonio Generado Neto de 2019		-85,048,875.00	6,045,410.23		-79,003,464.77
Resultados del Ejercicio (Ahorro/Desahorro)			11,121,396.77		11,121,396.77
Resultados de Ejercicios Anteriores		-85,048,875.00	-5,075,986.54		-90,124,861.54
Revalúos			0.00		0.00
Reservas			0.00		0.00
Rectificaciones de Resultados de Ejercicios Anteriores			0.00		0.00
Cambios en el Exceso o Insuficiencia en la Actualización de la Hacienda Pública / Patrimonio Neto de 2019				0.00	0.00
Resultado por Posición Monetaria				0.00	0.00
Resultado por Tenencia de Activos no Monetarios				0.00	0.00
Hacienda Pública / Patrimonio Neto Final de 2019	804,280.00	64,960,564.16	11,121,396.77	0.00	76,886,240.93

Bajo protesta de decir verdad declaramos que los Estados Financieros y sus notas, son razonablemente correctos y son responsabilidad del emisor.


ING. MA GUADALUPE RODRIGUEZ MARTINEZ
PRESIDENTE MUNICIPAL


C.P. OLIVIA ORTIZ PEREZ
TESORERO MUNICIPAL



MUNICIPIO OCAMPO
ESTADO DE CAMBIOS EN LA SITUACIÓN FINANCIERA
 Del 1 de Enero al AL 31 DE DICIEMBRE DEL 2019

	Origen	Aplicación
ACTIVO	90,286,074.12	4,450,298.28
Activo Circulante	0.00	3,599,547.33
Efectivo y Equivalentes	0.00	3,115,345.17
Derechos a Recibir Efectivo o Equivalentes	0.00	413,674.16
Derechos a Recibir Bienes o Servicios	0.00	70,528.00
Inventarios	0.00	0.00
Almacenes	0.00	0.00
Estimación por Pérdida o Deterioro de Activos Circulantes	0.00	0.00
Otros Activos Circulantes	0.00	0.00
Activo No Circulante	90,286,074.12	850,750.95
Inversiones Financieras a Largo Plazo	0.00	0.00
Derechos a Recibir Efectivo o Equivalentes a Largo Plazo	0.00	0.00
Bienes Inmuebles, Infraestructura y Construcciones en Proceso	89,296,874.01	0.00
Bienes Muebles	0.00	850,750.95
Activos Intangibles	0.00	0.00
Depreciación, Deterioro y Amortización Acumulada de Bienes	989,200.11	0.00
Activos Diferidos	0.00	0.00
Estimación por Pérdida o Deterioro de Activos no Circulantes	0.00	0.00
Otros Activos no Circulantes	0.00	0.00
PASIVO	0.00	6,832,311.07
Pasivo Circulante	0.00	6,832,311.07
Cuentas por Pagar a Corto Plazo	0.00	6,832,311.07
Documentos por Pagar a Corto Plazo	0.00	0.00
Porción a Corto Plazo de la Deuda Pública a Largo Plazo	0.00	0.00
Títulos y Valores a Corto Plazo	0.00	0.00
Pasivos Diferidos a Corto Plazo	0.00	0.00
Fondos y Bienes de Terceros en Garantía y/o Administración a Corto Plazo	0.00	0.00
Provisiones a Corto Plazo	0.00	0.00
Otros Pasivos a Corto Plazo	0.00	0.00
Pasivo No Circulante	0.00	0.00
Cuentas por Pagar a Largo Plazo	0.00	0.00
Documentos por Pagar a Largo Plazo	0.00	0.00
Deuda Pública a Largo Plazo	0.00	0.00
Pasivos Diferidos a Largo Plazo	0.00	0.00
Fondos y Bienes de Terceros en Garantía y/o en Administración a Largo Plazo	0.00	0.00
Provisiones a Largo Plazo	0.00	0.00
HACIENDA PÚBLICA/PATRIMONIO	6,045,410.23	85,048,875.00
Hacienda Pública/Patrimonio Contribuido	0.00	0.00
Aportaciones	0.00	0.00
Donaciones de Capital	0.00	0.00
Actualización de la Hacienda Pública/Patrimonio	0.00	0.00
Hacienda Pública/Patrimonio Generado	6,045,410.23	85,048,875.00
Resultados del Ejercicio (Ahorro/ Desahorro)	6,045,410.23	0.00
Resultados de Ejercicios Anteriores	0.00	85,048,875.00
Revalúos	0.00	0.00
Reservas	0.00	0.00
Rectificaciones de Resultados de Ejercicios Anteriores	0.00	0.00
Exceso o Insuficiencia en la Actualización de la Hacienda Pública/Patrimonio	0.00	0.00
Resultado por Posición Monetaria	0.00	0.00
Resultado por Tenencia de Activos no Monetarios	0.00	0.00

"Bajo protesta de decir verdad declaramos que los Estados Financieros y sus notas, son razonablemente correctos y son responsabilidad del emisor".


ING. MA GUADALUPE RODRIGUEZ MARTINEZ
 PRESIDENTE MUNICIPAL


C.P. OLIVIA ORTIZ PEREZ
 TESORERO MUNICIPAL



MUNICIPIO OCAMPO
ESTADO DE FLUJOS DE EFECTIVO
DEL 1 DE ENERO AL AL 31 DE DICIEMBRE DEL 2019

Concepto	2019	2018
Flujo de Efectivo de las Actividades de Operación		
Origen	145,069,011.92	144,883,323.77
Impuestos	6,242,777.47	5,944,623.58
Cuotas y Aportaciones de Seguridad Social	0.00	0.00
Contribuciones de Mejoras	0.00	0.00
Derechos	14,687,403.78	14,147,248.77
Productos	694,732.68	994,568.57
Aprovechamientos	828,892.43	732,750.58
Ingresos por Venta de Bienes y Prestación de Servicios	0.00	0.00
Participaciones y Aportaciones, Convenios, Incentivos Derivados de la Colaboración Fiscal y Fondos Distintos de Aportaciones	122,615,205.56	123,064,132.27
Transferencias, Asignaciones y Subsidios y Subvenciones, y Pensiones y Jubilaciones	0.00	0.00
Otros Orígenes de Operación	0.00	0.00
Aplicación	94,477,507.42	128,399,639.44
Servicios Personales	42,191,032.22	42,614,692.92
Materiales y Suministros	12,952,153.42	14,445,869.70
Servicios Generales	23,385,994.35	21,081,535.21
Transferencias Internas y Asignaciones al Sector Público	4,163,025.52	4,054,313.51
Transferencias al resto del Sector Público	0.00	0.00
Subsidios y Subvenciones	4,570,551.00	3,761,125.79
Ayudas Sociales	5,511,978.18	26,244,897.55
Pensiones y Jubilaciones	70,440.00	75,880.00
Transferencias a Fideicomisos, Mandatos y Contratos Análogos	0.00	0.00
Transferencias a la Seguridad Social	0.00	0.00
Donativos	0.00	0.00
Transferencias al Exterior	0.00	0.00
Participaciones	0.00	0.00
Aportaciones	0.00	0.00
Convenios	1,632,332.73	16,121,324.76
Otras Aplicaciones de Operación	0.00	0.00
Flujo Neto de Efectivo por Actividades de Operación	50,591,504.50	16,483,684.33
Flujo de Efectivo de las actividades de Inversión		
Origen	0.00	669,780.00
Bienes Inmuebles, Infraestructura y Construcciones en Proceso	0.00	0.00
Bienes Muebles	0.00	0.00
Otros Orígenes de Inversión	0.00	669,780.00
Aplicación	850,750.95	23,632,264.86
Bienes Inmuebles, Infraestructura y Construcciones en Proceso	0.00	22,790,881.90
Bienes Muebles	850,750.95	841,382.96
Otras Aplicaciones de Inversión	0.00	0.00
Flujo Neto de Efectivo por Actividades de Inversión	-850,750.95	-22,962,484.86
Flujo de Efectivo de las actividades de Financiamiento		
Origen	-128,605,769.16	-4,113,832.34
Endeudamiento Neto	0.00	0.00
Interno	0.00	0.00
Externo	0.00	0.00
Otros Orígenes de Financiamiento	-128,605,769.16	-4,113,832.34
Aplicación	7,316,513.23	0.00
Servicios de la Deuda	0.00	0.00
Interno	0.00	0.00
Externo	0.00	0.00
Otras Aplicaciones de Financiamiento	7,316,513.23	0.00
Flujo Neto de Efectivo por Actividades de Financiamiento	-135,922,282.39	-4,113,832.34
Incremento/Disminución Neta en el Efectivo y Equivalentes al Efectivo	-86,181,528.84	-10,592,632.87
Efectivo y Equivalentes al Efectivo al Inicio del Ejercicio	15,528,724.23	26,791,137.10
Efectivo y Equivalentes al Efectivo al Final del Ejercicio	13,644,069.40	15,528,724.23

*Bajo protesta de decir verdad declaramos que los Estados Financieros y sus notas, son razonablemente correctos y son responsa


ING. MA GUADALUPE RODRIGUEZ MARTINEZ
 PRESIDENTE MUNICIPAL


C.P. OLIVIA ORTIZ PEREZ
 TESORERO MUNICIPAL



MUNICIPIO OCAMPO					
ESTADO ANALÍTICO DEL ACTIVO					
Del 1 de Enero al AL 31 DE DICIEMBRE DEL 2019					
Concepto	Saldo Inicial 1	Cargos del Periodo 2	Abonos del Periodo 3	Saldo Final 4 (1+2-3)	Variación Del Periodo (4-1)
ACTIVO	178,183,233.68	346,861,378.29	432,697,154.13	92,347,457.84	-85,835,775.84
Activo Circulante	27,503,447.81	283,216,582.72	279,617,035.39	31,102,995.14	3,599,547.33
Efectivo y Equivalentes	15,528,724.23	251,356,713.31	248,241,368.14	18,644,069.40	3,115,345.17
Derechos a Recibir Efectivo o Equivalentes	11,569,603.29	10,453,083.30	10,039,409.14	11,983,277.45	413,674.16
Derechos a Recibir Bienes o Servicios	405,120.29	21,406,786.11	21,336,258.11	475,648.29	70,528.00
Inventarios	0.00	0.00	0.00	0.00	0.00
Almacenes	0.00	0.00	0.00	0.00	0.00
Estimación por Pérdida o Deterioro de Activos Circulantes	0.00	0.00	0.00	0.00	0.00
Otros Activos Circulantes	0.00	0.00	0.00	0.00	0.00
Activo No Circulante	150,679,785.87	63,644,795.57	153,080,118.74	61,244,462.70	-89,435,323.17
Inversiones Financieras a Largo Plazo	0.00	0.00	0.00	0.00	0.00
Derechos a Recibir Efectivo o Equivalentes a Largo Plazo	0.00	0.00	0.00	0.00	0.00
Bienes Inmuebles, Infraestructura y Construcciones en Proceso	125,052,295.30	62,794,044.62	152,090,918.63	35,755,421.29	-89,296,874.01
Bienes Muebles	28,130,419.39	850,750.95	0.00	28,981,170.34	850,750.95
Activos Intangibles	881,934.00	0.00	0.00	881,934.00	0.00
Depreciación, Deterioro y Amortización Acumulada de Bienes	-3,951,666.38	0.00	989,200.11	-4,940,866.49	-989,200.11
Activos Diferidos	566,803.56	0.00	0.00	566,803.56	0.00
Estimación por Pérdida o Deterioro de Activos no Circulantes	0.00	0.00	0.00	0.00	0.00
Otros Activos no Circulantes	0.00	0.00	0.00	0.00	0.00

Bajo protesta de decir verdad declaramos que los Estados Financieros y sus notas, son razonablemente correctos y son responsabilidad del emisor.


ING. MA GUADALUPE RODRIGUEZ MARTINEZ
PRESIDENTE MUNICIPAL


C.P. OLIVIA ORTIZ PEREZ
TESORERO MUNICIPAL





MUNICIPIO OCAMPO
ESTADO ANALÍTICO DE LA DEUDA Y OTROS PASIVOS
 Del 1 de Enero al AL 31 DE DICIEMBRE DEL 2019

Denominación de las Deudas	Moneda de Contratación	Institución o País Acreedor	Saldo Inicial del Período	Saldo Final del Período
DEUDA PÚBLICA			0.00	0.00
Corto Plazo				
Deuda Interna			0.00	0.00
Instituciones de Crédito			0.00	0.00
Títulos y Valores			0.00	0.00
Arrendamientos Financieros			0.00	0.00
Deuda Externa			0.00	0.00
Organismos Financieros Internacionales			0.00	0.00
Deuda Bilateral			0.00	0.00
Títulos y Valores			0.00	0.00
Arrendamientos Financieros			0.00	0.00
<i>Subtotal a Corto Plazo</i>			0.00	0.00
Largo Plazo				
Deuda Interna			0.00	0.00
Instituciones de Crédito			0.00	0.00
Títulos y Valores			0.00	0.00
Arrendamientos Financieros			0.00	0.00
Deuda Externa			0.00	0.00
Organismos Financieros Internacionales			0.00	0.00
Deuda Bilateral			0.00	0.00
Títulos y Valores			0.00	0.00
Arrendamientos Financieros			0.00	0.00
<i>Subtotal Largo Plazo</i>			0.00	0.00
Otros Pasivos			22,293,527.98	15,461,216.91
Total Deuda y Otros Pasivos			22,293,527.98	15,461,216.91

"Bajo protesta de decir verdad declaramos que los Estados Financieros y sus notas, son razonablemente correctos y son responsabilidad del emisor".



ING. MA GUADALUPE RODRIGUEZ MARTINEZ
 PRESIDENTE MUNICIPAL

C.P. OLIVIA ORTIZ PEREZ
 TESORERO MUNICIPAL



MUNICIPIO OCAMPO
INFORMES SOBRE PASIVOS CONTINGENTES
Del 1 de Enero al AL 31 DE DICIEMBRE DEL 2019


NOMBRE	CONCEPTO
JUICIOS	
GARANTÍAS	
AVALES	
PENSIONES Y JUBILACIONES	
DEUDA CONTINGENTE	

No Aplica

"Bajo protesta de decir verdad declaramos que los Estados Financieros y sus notas, son razonablemente correctos y son responsabilidad del emisor".


ING. MA GUADALUPE RODRIGUEZ MARTINEZ
PRESIDENTE MUNICIPAL


C.P. OLIVIA ORTIZ PEREZ
TESORERO MUNICIPAL



NOTAS A LOS ESTADOS FINANCIEROS

MUNICIPIO OCAMPO

Notas de Desglose y Memoria

Correspondiente del 1 de Enero al AL 31 DE DICIEMBRE DEL 2019

Ejercicio: 2019

Periodicidad: Trimestral

Corte: 1

NOTAS	DESCRIPCIÓN
I. NOTAS DE DESGLOSE:	
INFORMACION CONTABLE	
ESF-01	FONDOS CON AFECTACIÓN ESPECÍFICA E INVERSIONES FINANCIERAS
ESF-02	CONTRIBUCIONES POR RECUPERAR
ESF-03	CONTRIBUCIONES POR RECUPERAR CORTO PLAZO
ESF-04	BIENES DISPONIBLES PARA SU TRANSFORMACIÓN ESTIMACIONES Y DETERIOROS
ESF-05	INVENTARIO Y ALMACENES
ESF-06	FIDEICOMISOS, MANDATOS Y CONTRATOS ANÁLOGOS
ESF-07	PARTICIPACIONES Y APORTACIONES DE CAPITAL
ESF-08	BIENES MUEBLES E INMUEBLES
ESF-09	INTANGIBLES Y DIFERIDOS
ESF-10	ESTIMACIONES Y DETERIOROS
ESF-11	OTROS ACTIVOS NO CIRCULANTES
ESF-12	CUENTAS Y DOCUMENTOS POR PAGAR
ESF-13	FONDOS Y BIENES DE TERCEROS
ESF-14	OTROS PASIVOS CIRCULANTES
ACT-01	INGRESOS DE GESTION
ACT-02	PARTICIPACIONES, APORTACIONES, CONVENIOS, INCENTIVOS...
ACT-03	ACT-03 OTROS INGRESOS
ACT-04	GASTOS Y OTRAS PERDIDAS
VHP-01	PATRIMONIO CONTRIBUIDO
VHP-02	PATRIMONIO GENERADO
EFE-01	FLUJO DE EFECTIVO
EFE-02	ADQ. BIENES MUEBLES E INMUEBLES
EFE-03	CONCILIACIÓN DEL FLUJO DE EFECTIVO
Conciliacion Ig	CONCILIACIÓN ENTRE LOS INGRESOS PRESUPUESTARIOS Y CONTABLES
Conciliacion Eg	CONCILIACIÓN ENTRE LOS EGRESOS PRESUPUESTARIOS Y LOS GASTOS CONTABLES
II. DE MEMORIA (DE ORDEN):	
Memoria	CONTABLES
	PRESUPUESTALES

MUNICIPIO OCAMPO

Notas de Desglose Estado de Situación Financiera

Correspondiente del 1 de Enero al AL 31 DE DICIEMBRE DEL 2019

Ejercicio: 2019

Periodicidad: Trimestral

Corte: 1

Notas

ESF-01 FONDOS CON AFECTACIÓN ESPECÍFICA E INVERSIONES FINANCIERAS

Cuenta	Nombre de la Cuenta	Monto	Tipo
1114	Inversiones Temporales (Hasta 3 meses)	0.00	
1115	Fondos con Afectación Específica	1,540,777.21	
1121	Inversiones Financieras de Corto Plazo	0.00	
1211	Inversiones a Largo Plazo	0.00	

ESF-02 CONTRIBUCIONES POR RECUPERAR

Cuenta	Nombre de la Cuenta	Monto	2018	2017	2016	2015	Factibilidad de Cobro
1122	Cuentas por Cobrar a Corto Plazo	44,633.26	52,433.29	54,411.70	53,777.13	-105.61	
1124	Ingresos por Recuperar a Corto Plazo	75,575.76	75,575.76	75,575.76	75,575.76	75,575.76	

ESF-03 CONTRIBUCIONES POR RECUPERAR CORTO PLAZO

Cuenta	Nombre de la Cuenta	Monto	A 90 Días	A 180 Días	A 365 Días	+ 365 Días	Característica
1123	Deudores Diversos por Cobrar a Corto Plazo	1,395,267.33	1,395,267.33	0.00	0.00	0.00	a
1125	Deudores por Anticipos de la Tesorería a Corto Plazo	15,000.00	15,000.00	0.00	0.00	0.00	
1131	Anticipo a Proveedores por Adquisición de Bienes y Prestación de Servicios a Corto Plazo	255,043.12	255,043.12	0.00	0.00	0.00	
1132	Anticipo a Proveedores por Adquisición de Bienes Inmuebles y Muebles a Corto Plazo	3,500.00	3,500.00	0.00	0.00	0.00	
1133	Anticipo a Proveedores por Adquisición de Bienes Intangibles a Corto Plazo	0.00	0.00	0.00	0.00	0.00	
1134	Anticipo a Contratistas por Obras Públicas a Corto Plazo	217,105.17	217,105.17	0.00	0.00	0.00	
1139	Otros Derechos a Recibir Bienes o Servicios a Corto Plazo	0.00	0.00	0.00	0.00	0.00	

ESF-04 INVENTARIO

Cuenta	Nombre de la Cuenta	Monto	Sistema de Costeo	Método de Valuación	Convencia de la Aplicación	Impacto de Información Financiera
1140	Inventarios	0.00				
1141	Inventario de Mercancías para Venta	0.00				
1142	Inventario de Mercancías Terminadas	0.00				
1143	Inventario de Mercancías en Proceso de Elaboración	0.00				
1144	Inventario de Materias Primas, Materiales y Suministros para Producción	0.00				
1145	Bienes en Tránsito	0.00				

ESF-05 ALMACENES

Cuenta	Nombre de la Cuenta	Monto	Método	Conveniencia de Aplicación	Impacto a la información financiera por cambios en el método
1150	Almacenes	0.00			

MUNICIPIO OCAMPO

Ejercicio: 2019

Notas de Desglose Estado de Situación Financiera

Periodicidad: Trimestral

Correspondiente del 1 de Enero al AL 31 DE DICIEMBRE DEL 2019

Corte: 1

Notas

1151	Almacén de Materiales y Suministros de Consumo	0.00
------	--	------

ESF-06 FIDEICOMISOS, MANDATOS Y CONTRATOS ANÁLOGOS

Cuenta	Nombre de la Cuenta	Monto	Tipo	Característica
1213	Fideicomisos, Mandatos y Contratos Análogos	0.00		

ESF-07 PARTICIPACIONES Y APORTACIONES DE CAPITAL

Cuenta	Nombre de la Cuenta	Monto
1214	Participaciones y Aportaciones de Capital	0.00

ESF-08 BIENES MUEBLES E INMUEBLES

Cuenta	Nombre de la Cuenta	Monto	Dep. Gasto	Dep. Acumulada	Método	Tasas Aplicada	Criterios	Característica
1230	Bienes Inmuebles, Infraestructura y Construcciones en Proceso	35,755,421.29	0.00	0.00				
1231	Terrenos	1,282,000.00	0.00	0.00				
1232	Viviendas	0.00	0.00	0.00				
1233	Edificios no Habitacionales	4,945,000.00	0.00	0.00				
1234	Infraestructura	0.00	0.00	0.00				
1235	Construcciones en Proceso en Bienes de Dominio Público	29,528,421.29	0.00	0.00				
1236	Construcciones en Proceso en Bienes Propios	0.00	0.00	0.00				
1239	Otros Bienes Inmuebles	0.00	0.00	0.00				
1240	Bienes Muebles	28,981,170.34	940,171.71	-4,774,163.34				
1241	Mobiliario y Equipo de Administración	5,222,453.83	253,609.66	-1,655,543.13				
1242	Mobiliario y Equipo Educativo y Recreativo	689,771.58	57,790.90	-215,550.20				
1243	Equipo e Instrumental Médico y de Laboratorio	0.00	0.00	0.00				
1244	Vehículos y Equipo de Transporte	15,819,502.32	507,062.42	-2,330,786.09				
1245	Equipo de Defensa y Seguridad	0.00	0.00	0.00				
1246	Maquinaria, Otros Equipos y Herramientas	6,941,243.61	121,708.73	-572,283.92				
1247	Colecciones, Obras de Arte y Objetos Valiosos	302,749.00	0.00	0.00				
1248	Activos Biológicos	5,450.00	0.00	0.00				

ESF-09 INTANGIBLES Y DIFERIDOS

Cuenta	Nombre de la Cuenta	Monto	Amort. Gasto	Amort. Acum	Método	Tasas Aplicada	Criterios	Característica
1250	Activos Intangibles	881,934.00	49,028.40	0.00				
1251	Software	330,600.00	33,060.00	0.00				
1252	Patentes, Marcas y Derechos	0.00	0.00	0.00				
1253	Concesiones y Franquicias	0.00	0.00	0.00				
1254	Licencias	551,334.00	15,968.40	0.00				
1259	Otros Activos Intangibles	0.00	0.00	0.00				
1270	Activos Diferidos	566,803.56	0.00	0.00				
1271	Estudios, Formulación y Evaluación de Proyectos	566,803.56	0.00	0.00				
1272	Derechos Sobre Bienes en Régimen de Arrendamiento Financiero	0.00	0.00	0.00				
1273	Gastos Pagados por Adelantado a Largo Plazo	0.00	0.00	0.00				

MUNICIPIO OCAMPO

Ejercicio: 2019

Notas de Desglose Estado de Situación Financiera

Periodicidad: Trimestral

Correspondiente del 1 de Enero al AL 31 DE DICIEMBRE DEL 2019

Corte: 1

Notas

1274	Anticipos a Largo Plazo	0.00	0.00	0.00
1275	Beneficios al Retiro de Empleados Pagados por Adelantado	0.00	0.00	0.00
1279	Otros Activos Diferidos	0.00	0.00	0.00

ESF-10 ESTIMACIONES Y DETERIOROS

Cuenta	Nombre de la Cuenta	Monto	Criterio
1160	Estimación por Pérdida o Deterioro de Activos Circulantes	0.00	
1161	Estimaciones para Cuentas Incobrables por Derechos a Recibir Efectivo o Equivalentes	0.00	
1162	Estimación por Deterioro de Inventarios	0.00	

ESF-11 OTROS ACTIVOS

Cuenta	Nombre de la Cuenta	Monto	Característica
1290	Otros Activos no Circulantes	0.00	
1291	Bienes en Concesión	0.00	
1292	Bienes en Arrendamiento Financiero	0.00	
1293	Bienes en Comodato	0.00	

ESF-12 CUENTAS Y DOCUMENTOS POR PAGAR

Cuenta	Nombre de la Cuenta	Monto	A 90 Días	A 180 Días	A 365 Días	Más 365 Días	Factibilidad de Pago
2110	Cuentas por Pagar a Corto Plazo	15,461,906.90	15,461,906.90	0.00	0.00	0.00	0.00
2111	Servicios Personales por Pagar a Corto Plazo	-24,528.23	-24,528.23	0.00	0.00	0.00	0.00
2112	Proveedores por Pagar a Corto Plazo	1,277,594.38	1,277,594.38	0.00	0.00	0.00	0.00
2113	Contratistas por Obras Públicas por Pagar a Corto Plazo	4,250,837.91	4,250,837.91	0.00	0.00	0.00	0.00
2114	Participaciones y Aportaciones por Pagar a Corto Plazo	499,494.45	499,494.45	0.00	0.00	0.00	0.00
2115	Transferencias Otorgadas por Pagar a Corto Plazo	-56,133.48	-56,133.48	0.00	0.00	0.00	0.00
2116	Intereses, Comisiones y Otros Gastos de la Deuda Pública por Pagar a Corto Plazo	0.00	0.00	0.00	0.00	0.00	0.00
2117	Retenciones y Contribuciones por Pagar a Corto Plazo	973,634.27	973,634.27	0.00	0.00	0.00	0.00
2118	Devoluciones de la Ley de Ingresos por Pagar a Corto Plazo	0.00	0.00	0.00	0.00	0.00	0.00
2119	Otras Cuentas por Pagar a Corto Plazo	8,541,007.60	8,541,007.60	0.00	0.00	0.00	0.00
2120	Documentos por Pagar a Corto Plazo	0.00	0.00	0.00	0.00	0.00	0.00
2121	Documentos Comerciales por Pagar a Corto Plazo	0.00	0.00	0.00	0.00	0.00	0.00
2122	Documentos con Contratistas por Obras Públicas por Pagar a Corto Plazo	0.00	0.00	0.00	0.00	0.00	0.00
2129	Otros Documentos por Pagar a Corto Plazo	0.00	0.00	0.00	0.00	0.00	0.00

ESF-13 FONDOS Y BIENES DE TERCEROS

Cuenta	Nombre de la Cuenta	Monto	Naturaleza	Característica
2160	Fondos y Bienes de Terceros en Garantía y/o Administración a Corto Plazo	0.00		
2161	Fondos en Garantía a Corto Plazo	0.00		
2162	Fondos en Administración a Corto Plazo	0.00		
2163	Fondos Contingentes a Corto Plazo	0.00		
2164	Fondos de Fideicomisos, Mandatos y Contratos Análogos a Corto Plazo	0.00		
2165	Otros Fondos de Terceros en Garantía y/o Administración a Corto Plazo	0.00		

MUNICIPIO OCAMPO

Notas de Desglose Estado de Situación Financiera

Correspondiente del 1 de Enero al AL 31 DE DICIEMBRE DEL 2019

Ejercicio: 2019

Periodicidad: Trimestral

Corte: 1

Notas

2166	Valores y Bienes en Garantía a Corto Plazo	0.00
2250	Fondos y Bienes de Terceros en Garantía y/o Administración a Largo Plazo	0.00
2251	Fondos en Garantía a Largo Plazo	0.00
2252	Fondos en Administración a Largo Plazo	0.00
2253	Fondos Contingentes a Largo Plazo	0.00
2254	Fondos de Fideicomisos, Mandatos y Contratos Análogos a Largo Plazo	0.00
2255	Otros Fondos de Terceros en Garantía y/o Administración a Largo Plazo	0.00
2256	Valores y Bienes en Garantía a Largo Plazo	0.00


ESF-14 OTROS PASIVOS CIRCULANTES

Cuenta	Nombre de la Cuenta	Monto	Naturaleza	Característica
2159	Otros Pasivos Diferidos a Corto Plazo	0.00		
2199	Otros Pasivos Circulantes	0.00		
2240	Pasivos Diferidos a Largo Plazo	0.00		
2241	Créditos Diferidos a Largo Plazo	0.00		
2242	Intereses Cobrados por Adelantado a Largo Plazo	0.00		
2249	Otros Pasivos Diferidos a Largo Plazo	0.00		

"Bajo protesta de decir verdad declaramos que los Estados Financieros y sus notas, son razonablemente correctos y son responsabilidad del emisor".



ING. MA GUADALUPE RODRIGUEZ MARTINEZ
PRESIDENTE MUNICIPAL




C.P. OLIVIA ORTIZ PEREZ
TESORERO MUNICIPAL



MUNICIPIO OCAMPO

Ejercicio: 2019

Notas de Desglose Estado de Actividades

Periodicidad: Trimestral

Correspondiente del 1 de Enero al AL 31 DE DICIEMBRE DEL 2019

Corte: 1

Notas

ACT-01 INGRESOS DE GESTION

Cuenta	Nombre de la Cuenta	Monto	Característica Significativa
4100	INGRESOS DE GESTION	22,453,806.36	
4110	Impuestos	6,242,777.47	
4111	Impuestos Sobre los Ingresos	0.00	
4112	Impuestos Sobre el Patrimonio	5,792,806.81	
4113	Impuestos Sobre la Producción, el Consumo y las Transacciones	57,800.00	
4114	Impuestos al Comercio Exterior	0.00	
4115	Impuestos Sobre Nóminas y Asimilables	0.00	
4116	Impuestos Ecológicos	0.00	
4117	Accesorios de Impuestos	392,170.66	
4118	Impuestos no Comprendidos en la Ley de Ingresos Vigente, Causados en Ejercicios Fiscales Anteriores Pendientes de Liquidación o Pago	0.00	
4119	Otros Impuestos	0.00	
4120	Cuotas y Aportaciones de Seguridad Social	0.00	
4121	Aportaciones para Fondos de Vivienda	0.00	
4122	Cuotas para la Seguridad Social	0.00	
4123	Cuotas de Ahorro para el Retiro	0.00	
4124	Accesorios de Cuotas y Aportaciones de Seguridad Social	0.00	
4129	Otras Cuotas y Aportaciones para la Seguridad Social	0.00	
4130	Contribuciones de Mejoras	0.00	
4131	Contribuciones de Mejoras por Obras Públicas	0.00	
4132	Contribuciones de Mejoras no Comprendidas en la Ley de Ingresos Vigente, Causadas en Ejercicios Fiscales Anteriores Pendientes de Liquidación o Pago	0.00	
4140	Derechos	14,687,403.78	
4141	Derechos por el Uso, Goce, Aprovechamiento o Explotación de Bienes de Dominio Público	10,090,101.09	
4143	Derechos por Prestación de Servicios	2,980,795.43	
4144	Accesorios de Derechos	1,616,507.26	
4145	Derechos no Comprendidos en la Ley de Ingresos Vigente, Causados en Ejercicios Fiscales Anteriores Pendientes de Liquidación o Pago	0.00	
4149	Otros Derechos	0.00	
4150	Productos	694,732.68	
4151	Productos	694,732.68	
4154	Productos no Comprendidos en la Ley de Ingresos Vigente, Causados en Ejercicios Fiscales Anteriores Pendientes de Liquidación o Pago	0.00	
4160	Aprovechamientos	828,892.43	
4161	Incentivos Derivados de la Colaboración Fiscal	0.00	
4162	Multas	353,100.60	
4163	Indemnizaciones	0.00	
4164	Reintegros	29,133.91	
4165	Aprovechamientos Provenientes de Obras Públicas	0.00	
4166	Aprovechamientos no Comprendidos en la Ley de Ingresos Vigente, Causados en Ejercicios Fiscales Anteriores Pendientes de Liquidación o Pago	0.00	
4168	Accesorios de Aprovechamientos	0.00	
4169	Otros Aprovechamientos	446,657.92	
4170	Ingresos por Venta de Bienes y Prestación de Servicios	0.00	
4171	Ingresos por Venta de Bienes y Prestación de Servicios de Instituciones Públicas de S	0.00	
4172	Ingresos por Venta de Bienes y Prestación de Servicios de Empresas Productivas del	0.00	
4173	Ingresos por Venta de Bienes y Prestación de Servicios de Entidades Paraestatales y Fideicomisos No Empresariales y No Financieros	0.00	
4174	Ingresos por Venta de Bienes y Prestación de Servicios de Entidades Paraestatales Empresariales No Financieras con Participación Estatal Mayoritaria	0.00	
4175	Ingresos por Venta de Bienes y Prestación de Servicios de Entidades Paraestatales Empresariales Financieras Monetarias con Participación Estatal Mayoritaria	0.00	
4176	Ingresos por Venta de Bienes y Prestación de Servicios de Entidades Paraestatales Empresariales Financieras No Monetarias con Participación Estatal Mayoritaria	0.00	
4177	Ingresos por Venta de Bienes y Prestación de Servicios de Fideicomisos Financieros Públicos con Participación Estatal Mayoritaria	0.00	

MUNICIPIO OCAMPO

Ejercicio: 2019

Notas de Desglose Estado de Actividades

Periodicidad: Trimestral

Correspondiente del 1 de Enero al AL 31 DE DICIEMBRE DEL 2019

Corte: 1

Notas

4178	Ingresos por Venta de Bienes y Prestación de Servicios de los Poderes Legislativo y Judicial, y de los Órganos Autónomos	0.00
------	--	------

ACT-02 PARTICIPACIONES, APORTACIONES, CONVENIOS, INCENTIVOS...

Cuenta	Nombre de la Cuenta	Monto	Característica Significativa
4200	PARTICIPACIONES, APORTACIONES, CONVENIOS, INCENTIVOS DERIVADOS DE LA COLABORACIÓN FISCAL, FONDOS DISTINTOS DE APORTACIONES, TRANSFERENCIAS, ASIGNACIONES, SUBSIDIOS Y SUBVENCIONES, Y PENSIONES Y JUBILACIONES	122,615,205.56	
4210	Participaciones, Aportaciones, Convenios, Incentivos Derivados de la Colaboración Fiscal y Fondos Distintos de Aportaciones	122,615,205.56	
4211	Participaciones	66,021,043.74	
4212	Aportaciones	43,029,378.00	
4213	Convenios	13,564,783.82	
4214	Incentivos derivados de la Colaboración Fiscal	0.00	
4215	Fondos Distintos de Aportaciones	0.00	
4220	Transferencias, Asignaciones, Subsidios y Otras ayudas	0.00	
4221	Transferencias Internas y Asignaciones del Sector Público	0.00	
4223	Subsidios y Subvenciones	0.00	
4225	Pensiones y Jubilaciones	0.00	
4227	Transferencias del Fondo Mexicano del Petróleo para la Estabilización y el Desarrollo	0.00	

ACT-03 OTROS INGRESOS Y BENEFICIOS

Cuenta	Nombre de la Cuenta	Monto	Naturaleza	Característica
4300	OTROS INGRESOS Y BENEFICIOS	0.00		
4310	Ingresos Financieros	0.00		
4311	Intereses Ganados de Títulos, Valores y demás Instrumentos Financieros	0.00		
4319	Otros Ingresos Financieros	0.00		
4320	Incremento por Variación de Inventarios	0.00		
4321	Incremento por Variación de Inventarios de Mercancías para Venta	0.00		
4322	Incremento por Variación de Inventarios de Mercancías Terminadas	0.00		
4323	Incremento por Variación de Inventarios de Mercancías en Proceso de Elaboración	0.00		
4324	Incremento por Variación de Inventarios de Materias Primas, Materiales y Suministros	0.00		
4325	Incremento por Variación de Almacén de Materias Primas, Materiales y Suministros de	0.00		
4330	Disminución del Exceso de Estimaciones por Pérdida o Deterioro u Obsolescencia	0.00		
4331	Disminución del Exceso de Estimaciones por Pérdida o Deterioro u Obsolescencia	0.00		
4340	Disminución del Exceso de Provisiones	0.00		
4341	Disminución del Exceso de Provisiones	0.00		
4390	Otros Ingresos y Beneficios Varios	0.00		
4392	Bonificaciones y Descuentos Obtenidos	0.00		
4393	Diferencias por Tipo de Cambio a Favor	0.00		
4394	Diferencias de Cotizaciones a Favor en Valores Negociables	0.00		
4395	Resultado por Posición Monetaria	0.00		
4396	Utilidades por Participación Patrimonial	0.00		
4397	Diferencias por Reestructuración de Deuda Pública a Favor	0.00		
4399	Otros Ingresos y Beneficios Varios	0.00		

ACT-04 GASTOS Y OTRAS PERDIDAS

Cuenta	Nombre de la Cuenta	Monto	%	Característica
5000	GASTOS Y OTRAS PERDIDAS	172,428,522.77	100%	
5100	GASTOS DE FUNCIONAMIENTO	78,529,179.99	46%	
5110	Servicios Personales	42,191,032.22	24%	
5111	Remuneraciones al Personal de Carácter Permanente	23,740,176.31	14%	
5112	Remuneraciones al Personal de Carácter Transitorio	1,393,580.93	1%	
5113	Remuneraciones Adicionales y Especiales	3,548,487.86	2%	
5114	Seguridad Social	2,483,958.02	1%	
5115	Otras Prestaciones Sociales y Económicas	11,024,829.10	6%	
5116	Pago de Estímulos a Servidores Públicos	0.00	0%	
5120	Materiales y Suministros	12,952,153.42	8%	
5121	Materiales de Administración, Emisión de Documentos y Artículos Oficiales	439,883.74	0%	
5122	Alimentos y Utensilios	121,894.54	0%	
5123	Materias Primas y Materiales de Producción y Comercialización	17,583.00	0%	

MUNICIPIO OCAMPO

Ejercicio: 2019

Notas de Desglose Estado de Actividades

Periodicidad: Trimestral

Correspondiente del 1 de Enero al AL 31 DE DICIEMBRE DEL 2019

Corte: 1

Notas

5124	Materiales y Artículos de Construcción y de Reparación	2,012,472.98	1%
5125	Productos Químicos, Farmacéuticos y de Laboratorio	1,659,160.17	1%
5126	Combustibles, Lubricantes y Aditivos	6,826,089.00	4%
5127	Vestuario, Blancos, Prendas de Protección y Artículos Deportivos	600,708.32	0%
5128	Materiales y Suministros para Seguridad	9,433.12	0%
5129	Herramientas, Refacciones y Accesorios Menores	1,264,928.55	1%
5130	Servicios Generales	23,385,994.35	14%
5131	Servicios Básicos	13,425,897.02	8%
5132	Servicios de Arrendamiento	691,800.00	0%
5133	Servicios Profesionales, Científicos y Técnicos y Otros Servicios	1,927,227.90	1%
5134	Servicios Financieros, Bancarios y Comerciales	328,022.43	0%
5135	Servicios de Instalación, Reparación, Mantenimiento y Conservación	1,625,811.90	1%
5136	Servicios de Comunicación Social y Publicidad	112,889.61	0%
5137	Servicios de Traslado y Viáticos	90,725.06	0%
5138	Servicios Oficiales	3,703,670.74	2%
5139	Otros Servicios Generales	1,479,949.69	1%
5200	TRANSFERENCIAS, ASIGNACIONES, SUBSIDIOS Y OTRAS AYUDAS	14,315,994.70	8%
5210	Transferencias Internas y Asignaciones al Sector Público	4,163,025.52	2%
5211	Asignaciones al Sector Público	0.00	0%
5212	Transferencias Internas al Sector Público	4,163,025.52	2%
5220	Transferencias al Resto del Sector Público	0.00	0%
5221	Transferencias a Entidades Paraestatales	0.00	0%
5222	Transferencias a Entidades Federativas y Municipios	0.00	0%
5230	Subsidios y Subvenciones	4,570,551.00	3%
5231	Subsidios	4,570,551.00	3%
5232	Subvenciones	0.00	0%
5240	Ayudas Sociales	5,511,978.18	3%
5241	Ayudas Sociales a Personas	3,562,590.18	2%
5242	Becas	1,949,388.00	1%
5243	Ayudas Sociales a Instituciones	0.00	0%
5244	Ayudas Sociales por Desastres Naturales y Otros Siniestros	0.00	0%
5250	Pensiones y Jubilaciones	70,440.00	0%
5251	Pensiones	70,440.00	0%
5252	Jubilaciones	0.00	0%
5259	Otras Pensiones y Jubilaciones	0.00	0%
5260	Transferencias a Fideicomisos, Mandatos y Contratos Análogos	0.00	0%
5261	Transferencias a Fideicomisos, Mandatos y Contratos Análogos al Gobierno	0.00	0%
5262	Transferencias a Fideicomisos, Mandatos y Contratos Análogos a Entidades Paraesta	0.00	0%
5270	Transferencias a la Seguridad Social	0.00	0%
5271	Transferencias por Obligaciones de Ley	0.00	0%
5280	Donativos	0.00	0%
5281	Donativos a Instituciones sin Fines de Lucro	0.00	0%
5282	Donativos a Entidades Federativas y Municipios	0.00	0%
5283	Donativos a Fideicomiso, Mandatos y Contratos Análogos Privados	0.00	0%
5284	Donativos a Fideicomiso, Mandatos y Contratos Análogos Estatales	0.00	0%
5285	Donativos Internacionales	0.00	0%
5290	Transferencias al Exterior	0.00	0%
5291	Transferencias al Exterior a Gobiernos Extranjeros y Organismos Internacionales	0.00	0%
5292	Transferencias al Sector Privado Externo	0.00	0%
5300	PARTICIPACIONES Y APORTACIONES	1,632,332.73	1%
5310	Participaciones	0.00	0%
5311	Participaciones de la Federación a Entidades Federativas y Municipios	0.00	0%
5312	Participaciones de las Entidades Federativas a los Municipios	0.00	0%
5320	Aportaciones	0.00	0%
5321	Aportaciones de la Federación a Entidades Federativas y Municipios	0.00	0%
5322	Aportaciones de las Entidades Federativas a los Municipios	0.00	0%
5330	Convenios	1,632,332.73	1%
5331	Convenios de Reasignación	1,632,332.73	1%
5332	Convenios de Descentralización y Otros	0.00	0%
5400	INTERESES, COMISIONES Y OTROS GASTOS DE LA DEUDA PUBLICA	0.00	0%
5410	Intereses de la Deuda Pública	0.00	0%
5411	Intereses de la Deuda Pública Interna	0.00	0%
5412	Intereses de la Deuda Pública Externa	0.00	0%
5420	Comisiones de la Deuda Pública	0.00	0%

MUNICIPIO OCAMPO

Ejercicio: 2019

Notas de Desglose Estado de Actividades

Periodicidad: Trimestral

Correspondiente del 1 de Enero al AL 31 DE DICIEMBRE DEL 2019

Corte: 1

Notas

5421	Comisiones de la Deuda Pública Interna	0.00	0%
5422	Comisiones de la Deuda Pública Externa	0.00	0%
5430	Gastos de la Deuda Pública	0.00	0%
5431	Gastos de la Deuda Pública Interna	0.00	0%
5432	Gastos de la Deuda Pública Externa	0.00	0%
5440	Costo por Coberturas	0.00	0%
5441	Costo por Coberturas	0.00	0%
5450	Apoyos Financieros	0.00	0%
5451	Apoyos Financieros a Intermediarios	0.00	0%
5452	Apoyo Financieros a Ahorradores y Deudores del Sistema Financiero Nacional	0.00	0%
5500	OTROS GASTOS Y PERDIDAS EXTRAORDINARIAS	989,200.11	1%
5510	Estimaciones, Depreciaciones, Deterioros, Obsolescencia y Amortizaciones	989,200.11	1%
5511	Estimaciones por Pérdida o Deterioro de Activos Circulantes	0.00	0%
5512	Estimaciones por Pérdida o Deterioro de Activo no Circulante	0.00	0%
5513	Depreciación de Bienes Inmuebles	0.00	0%
5514	Depreciación de Infraestructura	0.00	0%
5515	Depreciación de Bienes Muebles	940,171.71	1%
5516	Deterioro de los Activos Biológicos	0.00	0%
5517	Amortización de Activos Intangibles	49,028.40	0%
5518	Disminución de Bienes por pérdida, obsolescencia y deterioro	0.00	0%
5520	Provisiones	0.00	0%
5521	Provisiones de Pasivos a Corto Plazo	0.00	0%
5522	Provisiones de Pasivos a Largo Plazo	0.00	0%
5530	Disminución de Inventarios	0.00	0%
5531	Disminución de Inventarios de Mercancías para Venta	0.00	0%
5532	Disminución de Inventarios de Mercancías Terminadas	0.00	0%
5533	Disminución de Inventarios de Mercancías en Proceso de Elaboración	0.00	0%
5534	Disminución de Inventarios de Materias Primas, Materiales y Suministros para Producción	0.00	0%
5535	Disminución de Almacén de Materiales y Suministros de Consumo	0.00	0%
5540	Aumento por Insuficiencia de Estimaciones por Pérdida o Deterioro u Obsolescencia	0.00	0%
5541	Aumento por Insuficiencia de Estimaciones por Pérdida o Deterioro u Obsolescencia	0.00	0%
5550	Aumento por Insuficiencia de Provisiones	0.00	0%
5551	Aumento por Insuficiencia de Provisiones	0.00	0%
5590	Otros Gastos	0.00	0%
5591	Gastos de Ejercicios Anteriores	0.00	0%
5592	Pérdidas por Responsabilidades	0.00	0%
5593	Bonificaciones y Descuentos Otorgados	0.00	0%
5594	Diferencias por Tipo de Cambio Negativas	0.00	0%
5595	Diferencias de Cotizaciones Negativas en Valores Negociables	0.00	0%
5596	Resultado por Posición Monetaria	0.00	0%
5597	Pérdidas por Participación Patrimonial	0.00	0%
5598	Diferencias por Reestructuración de Deuda Pública Negativas	0.00	0%
5599	Otros Gastos Varios	0.00	0%
5600	INVERSIÓN PÚBLICA	76,961,815.24	45%
5610	Inversión Pública no Capitalizable	38,480,907.62	22%
5611	Construcción en Bienes no Capitalizable	38,480,907.62	22%

Bajo protesta de decir verdad declaramos que los Estados Financieros y sus notas, son razonablemente correctos y son responsabilidad del emisor.

ING. MA GUADALUPE RODRIGUEZ MARTINEZ
PRESIDENTE MUNICIPAL

C.P. OLIVIA ORTIZ PEREZ
TESORERO MUNICIPAL

MUNICIPIO OCAMPO

Ejercicio: 2019

Notas de Desglose Estado de Variación en la Hacienda Pública

Periodicidad: Trimestral

Correspondiente del 1 de Enero al AL 31 DE DICIEMBRE DEL 2019

Corte: 1

Notas

VHP-01 PATRIMONIO CONTRIBUIDO

Cuenta	Nombre de la Cuenta	Monto	Tipo	Naturaleza
3110	Aportaciones	0.00		
3120	Donaciones de Capital	804,280.00		
3130	Actualización de la Hacienda Pública/Patrimonio	0.00		

VHP-02 PATRIMONIO GENERADO

Cuenta	Nombre de la Cuenta	Monto	Procedencia
3210	Resultado del Ejercicio (Ahorro/ Desahorro)	11,121,396.77	
3220	Resultados de Ejercicios Anteriores	64,960,564.16	
3230	Revalúos	0.00	
3231	Revalúo de Bienes Inmuebles	0.00	
3232	Revalúo de Bienes Muebles	0.00	
3233	Revalúo de Bienes Intangibles	0.00	
3239	Otros Revalúos	0.00	
3240	Reservas	0.00	
3241	Reservas de Patrimonio	0.00	
3242	Reservas Territoriales	0.00	
3243	Reservas por Contingencias	0.00	
3250	Rectificaciones de Resultados de Ejercicios Anteriores	0.00	
3251	Cambios en Políticas Contables	0.00	
3252	Cambios por Errores Contables	0.00	

"Bajo protesta de decir verdad declaramos que los Estados Financieros y sus notas, son razonablemente correctos y son responsabilidad del emisor".



ING. MA GUADALUPE RODRIGUEZ MARTINEZ
PRESIDENTE MUNICIPAL



C.P. OLIVIA ORTIZ PEREZ
TESORERO MUNICIPAL



MUNICIPIO OCAMPO

Ejercicio: 2019

Notas de Desglose Estado de Flujos de Efectivo

Periodicidad: Trimestral

Correspondiente del 1 de Enero al AL 31 DE DICIEMBRE DEL 2019

Corte: 1

Notas

EFE-01 FLUJOS DE EFECTIVO

Cuenta	Nombre de la Cuenta	Saldo Final	Saldo Inicial
1111	Efectivo	0.00	0.00
1112	Bancos/Tesorería	17,101,692.19	11,023,913.31
1113	Bancos/Dependencias y Otros	0.00	0.00
1114	Inversiones Temporales (Hasta 3 meses)	0.00	0.00
1115	Fondos con Afectación Específica	1,540,777.21	4,503,210.92
1116	Depósitos de Fondos de Terceros en Garantía y/o Administración	1,600.00	1,600.00
1119	Otros Efectivos y Equivalentes	0.00	0.00
1110	Total	18,644,069.40	15,528,724.23

EFE-02 ADQ. BIENES MUEBLES E INMUEBLES

Cuenta	Nombre de la Cuenta	Monto	Subsidio	Pagos
1230	Bienes Inmuebles, Infraestructura y Construcciones en Proceso	35,755,421.29		
1231	Terrenos	1,282,000.00		
1232	Viviendas	0.00		
1233	Edificios no Habitacionales	4,945,000.00		
1234	Infraestructura	0.00		
1235	Construcciones en Proceso en Bienes de Dominio Público	29,528,421.29		
1236	Construcciones en Proceso en Bienes Propios	0.00		
1239	Otros Bienes Inmuebles	0.00		
1240	Bienes Muebles	28,981,170.34		
1241	Mobiliario y Equipo de Administración	5,222,453.83		
1242	Mobiliario y Equipo Educativo y Recreativo	689,771.58		
1243	Equipo e Instrumental Médico y de Laboratorio	0.00		
1244	Vehículos y Equipo de Transporte	15,819,502.32		
1245	Equipo de Defensa y Seguridad	0.00		
1246	Maquinaria, Otros Equipos y Herramientas	6,941,243.61		
1247	Colecciones, Obras de Arte y Objetos Valiosos	302,749.00		
1248	Activos Biológicos	5,450.00		
1250	Activos Intangibles	881,934.00		
1251	Software	330,600.00		
1252	Patentes, Marcas y Derechos	0.00		
1253	Concesiones y Franquicias	0.00		
1254	Licencias	551,334.00		
1259	Otros Activos Intangibles	0.00		

EFE-03 CONCILIACION DEL FLUJO DE EFECTIVO

Cuenta	Nombre de la Cuenta	Saldo Final	Saldo Inicial
5500	OTROS GASTOS Y PERDIDAS EXTRAORDINARIAS	989,200.11	0.00
5510	Estimaciones, Depreciaciones, Deterioros, Obsolescencia y Amortizaciones	989,200.11	0.00
5511	Estimaciones por Pérdida o Deterioro de Activos Circulantes	0.00	0.00
5512	Estimaciones por Pérdida o Deterioro de Activo no Circulante	0.00	0.00
5513	Depreciación de Bienes Inmuebles	0.00	0.00
5514	Depreciación de Infraestructura	0.00	0.00
5515	Depreciación de Bienes Muebles	940,171.71	0.00
5516	Deterioro de los Activos Biológicos	0.00	0.00
5517	Amortización de Activos Intangibles	49,028.40	0.00
5518	Disminución de Bienes por pérdida, obsolescencia y deterioro	0.00	0.00
5520	Provisiones	0.00	0.00
5521	Provisiones de Pasivos a Corto Plazo	0.00	0.00
5522	Provisiones de Pasivos a Largo Plazo	0.00	0.00
5530	Disminución de Inventarios	0.00	0.00
5531	Disminución de Inventarios de Mercancías para Venta	0.00	0.00
5532	Disminución de Inventarios de Mercancías Terminadas	0.00	0.00
5533	Disminución de Inventarios de Mercancías en Proceso de Elaboración	0.00	0.00
5534	Disminución de Inventarios de Materias Primas, Materiales y Suministros para Producción	0.00	0.00
5535	Disminución de Almacén de Materiales y Suministros de Consumo	0.00	0.00
5540	Aumento por Insuficiencia de Estimaciones por Pérdida o Deterioro u Obsolescencia	0.00	0.00
5541	Aumento por Insuficiencia de Estimaciones por Pérdida o Deterioro u Obsolescencia	0.00	0.00
5550	Aumento por Insuficiencia de Provisiones	0.00	0.00
5551	Aumento por Insuficiencia de Provisiones	0.00	0.00

MUNICIPIO OCAMPO

Ejercicio: 2019

Notas de Desglose Estado de Flujos de Efectivo

Periodicidad: Trimestral

Correspondiente del 1 de Enero al AL 31 DE DICIEMBRE DEL 2019

Corte: 1

Notas

5590	Otros Gastos	0.00	0.00
5591	Gastos de Ejercicios Anteriores	0.00	0.00
5592	Pérdidas por Responsabilidades	0.00	0.00
5593	Bonificaciones y Descuentos Otorgados	0.00	0.00
5594	Diferencias por Tipo de Cambio Negativas en Efectivo y Equivalentes	0.00	0.00
5595	Diferencias de Cotizaciones Negativas en Valores Negociables	0.00	0.00
5596	Resultado por Posición Monetaria	0.00	0.00
5597	Pérdidas por Participación Patrimonial	0.00	0.00
5599	Otros Gastos Varios	0.00	0.00
5600	INVERSIÓN PÚBLICA	38,480,907.62	0.00
5610	Inversión Pública no Capitalizable	38,480,907.62	0.00
5611	Construcción en Bienes no Capitalizable	38,480,907.62	0.00


Bajo protesta de decir verdad declaramos que los Estados Financieros y sus notas, son razonablemente correctos y son responsabilidad del emisor.



ING. MA GUADALUPE RODRIGUEZ MARTINEZ
PRESIDENTE MUNICIPAL



C.P. OLIVIA ORTIZ PEREZ
TESORERO MUNICIPAL



MUNICIPIO OCAMPO


Conciliación entre los Ingresos Presupuestarios y Contables
Correspondiente del 1 de Enero al AL 31 DE DICIEMBRE DEL 2019
(Cifras en pesos)

1. Total de Ingresos Presupuestarios	145,069,011.92
2. Más Ingresos Contables No Presupuestarios	0.00
2.1 Ingresos Financieros	0.00
2.2 Incremento por Variación de inventarios	0.00
2.3 Disminución del Exceso de Estimaciones por Pérdida o Deterioro u Obsolescencia	0.00
2.4 Disminución del Exceso de Provisiones	0.00
2.5 Otros Ingresos y Beneficios Varios	0.00
2.6 Otros Ingresos Contables No Presupuestarios	0.00
3. Menos ingresos presupuestarios no contables	0.00
3.1 Aprovechamientos Patrimoniales	0.00
3.2 Ingresos Derivados de Financiamientos	0.00
3.3 Otros Ingresos Presupuestarios No Contables	0.00
4. Ingresos Contables (4 = 1 + 2 - 3)	145,069,011.92

"Bajo protesta de decir verdad declaramos que los Estados Financieros y sus notas, son razonablemente correctos y son responsabilidad del emisor".



ING. MA GUADALUPE RODRIGUEZ MARTINEZ
PRESIDENTE MUNICIPAL



C.P. OLIVIA ORTIZ PEREZ
TESORERO MUNICIPAL



MUNICIPIO OCAMPO

Conciliación entre los Egresos Presupuestarios y los Gastos Contables

Correspondiente del 1 de Enero al AL 31 DE DICIEMBRE DEL 2019


(Cifras en pesos)

1. Total de Egresos Presupuestarios	133,809,165.99
2. Menos Egresos Presupuestarios No Contables	39,331,658.57
2.1 Materias Primas y Materiales de Producción y Comercialización	0.00
2.2 Materiales y Suministros	0.00
2.3 Mobiliario y Equipo de Administración	214,487.94
2.4 Mobiliario y Equipo Educativo y Recreativo	90,043.01
2.5 Equipo e Instrumental Médico y de Laboratorio	0.00
2.6 Vehículos y Equipo de Transporte	0.00
2.7 Equipo de Defensa y Seguridad	0.00
2.8 Maquinaria, Otros Equipos y Herramientas	546,220.00
2.9 Activos Biológicos	0.00
2.10 Bienes Inmuebles	38,480,907.62
2.11 Activos Intangibles	0.00
2.12 Obra Pública en Bienes de Dominio Público	0.00
2.13 Obra Pública en Bienes Propios	0.00
2.14 Acciones y Participaciones de Capital	0.00
2.15 Compra de Títulos y Valores	0.00
2.16 Concesión de Préstamos	0.00
2.17 Inversiones en Fideicomisos, Mandatos y Otros Análogos	0.00
2.18 Provisiones para Contingencias y Otras Erogaciones Especiales	0.00
2.19 Amortización de la Deuda Pública	0.00
2.20 Adeudos de Ejercicios Fiscales Anteriores (ADEFAS)	0.00
2.21 Otros Egresos Presupuestarios No Contables	0.00
3. Más Gastos Contables No Presupuestarios	989,200.11
3.1 Estimaciones, Depreciaciones, Deterioros, Obsolescencia y Amortizaciones	989,200.11
3.2 Provisiones	0.00
3.3 Disminución de Inventarios	0.00
3.4 Aumento por insuficiencia de Estimaciones por Perdida o Deterioro u Obsolescencia	0.00
3.5 Aumento por insuficiencia de Provisiones	0.00
3.6 Otros Gastos	0.00
3.7 Otros Gastos Contables No Presupuestarios	0.00
4. Total de Gasto Contable (4 = 1 - 2 + 3)	95,466,707.53


"Bajo protesta de decir verdad declaramos que los Estados Financieros y sus notas, son razonablemente correctos y son responsabilidad del emisor".



ING. MA GUADALUPE RODRIGUEZ MARTINEZ
PRESIDENTE MUNICIPAL



C.P. OLIVIA ORTIZ PEREZ
TESORERO MUNICIPAL



MUNICIPIO OCAMPO

Notas de Memoria

Ejercicio: 2019

Periodicidad: Trimestral

Correspondiente del 1 de Enero al 31 DE DICIEMBRE DEL 2019

Corte: 1

Notas

Cuenta	Concepto	Saldo Inicial	Cargos del Periodo	Abonos del Periodo	Saldo Final	Valores en Custodia	Tasa	Vencimiento	Tipo de Contrato
7000	CUENTAS DE ORDEN CONTABLES								
7110	Valores en Custodia	0.00	0.00	0.00	0.00				
7120	Custodia de Valores	0.00	0.00	0.00	0.00				
7130	Instrumentos de Crédito Prestados a Formadores de Mercado	0.00	0.00	0.00	0.00				
7140	Préstamo de Instrumentos de Crédito a Formadores de Mercado y su Garantía	0.00	0.00	0.00	0.00				
7150	Instrumentos de Crédito Recibidos en Garantía de los Formadores de Mercado	0.00	0.00	0.00	0.00				
7160	Garantía de Créditos Recibidos de los Formadores de Mercado	0.00	0.00	0.00	0.00				
7210	Autorización para la Emisión de Bonos, Títulos y Valores de la Deuda Pública Interna	0.00	0.00	0.00	0.00				
7220	Autorización para la Emisión de Bonos, Títulos y Valores de la Deuda Pública Externa	0.00	0.00	0.00	0.00				
7230	Emisiones Autorizadas de la Deuda Pública Interna y Externa	0.00	0.00	0.00	0.00				
7240	Suscripción de Contratos de Préstamos y Otras Obligaciones de la Deuda Pública Interna	0.00	0.00	0.00	0.00				
7250	Suscripción de Contratos de Préstamos y Otras Obligaciones de la Deuda Pública Externa	0.00	0.00	0.00	0.00				
7260	Contratos de Préstamos y Otras Obligaciones de la Deuda Pública Interna y Externa	0.00	0.00	0.00	0.00				
7310	Avales Autorizados	0.00	0.00	0.00	0.00				
7320	Avales Firmados	0.00	0.00	0.00	0.00				
7330	Fianzas y Garantías Recibidas por Deudas a Cobrar	0.00	0.00	0.00	0.00				
7340	Fianzas y Garantías Recibidas	0.00	0.00	0.00	0.00				
7350	Fianzas Otorgadas para Respalda Obligaciones no Fiscales del Gobierno	0.00	0.00	0.00	0.00				
7360	Fianzas Otorgadas del Gobierno para Respalda Obligaciones no Fiscales	0.00	0.00	0.00	0.00				
7410	Demandas Judicial en Proceso de Resolución	0.00	0.00	0.00	0.00				
7420	Resolución de Demandas en Proceso Judicial	0.00	0.00	0.00	0.00				
7510	Contratos para Inversión Mediante Proyectos para Prestación de Servicios (PPS) y Similares	0.00	0.00	0.00	0.00				
7520	Inversión Pública Contratada Mediante Proyectos para Prestación de Servicios (PPS) y Similares	0.00	0.00	0.00	0.00				
7610	Bienes Bajo Contrato en Concesión	0.00	0.00	0.00	0.00				
7620	Contrato de Concesión por Bienes	0.00	0.00	0.00	0.00				
7630	Bienes Bajo Contrato en Comodato	0.00	0.00	0.00	0.00				
7640	Contrato de Comodato por Bienes	0.00	0.00	0.00	0.00				
8000	CUENTAS DE ORDEN PRESUPUESTARIAS								
8110	Ley de Ingresos Estimada	0.00	0.00	0.00	0.00				
8120	Ley de Ingresos por Ejecutar	0.00	0.00	0.00	0.00				
8130	Modificaciones a la Ley de Ingresos Estimada	0.00	0.00	0.00	0.00				
8140	Ley de Ingresos Devengada	0.00	0.00	0.00	0.00				
8150	Ley de Ingresos Recaudada	0.00	0.00	0.00	0.00				
8210	Presupuesto de Egresos Aprobado	0.00	0.00	0.00	0.00				
8220	Presupuesto de Egresos por Ejercer	0.00	0.00	0.00	0.00				
8230	Modificaciones al Presupuesto de Egresos Aprobado	0.00	0.00	0.00	0.00				
8240	Presupuesto de Egresos Comprometido	0.00	0.00	0.00	0.00				
8250	Presupuesto de Egresos Devengado	0.00	0.00	0.00	0.00				
8260	Presupuesto de Egresos Ejercido	0.00	0.00	0.00	0.00				
8270	Presupuesto de Egresos Pagado	0.00	0.00	0.00	0.00				

"Bajo protesta de decir verdad declaramos que los Estados Financieros y sus notas, son razonablemente correctos y son responsabilidad del emisor".



ING. MA GUADALUPE RODRIGUEZ MARTINEZ
PRESIDENTE MUNICIPAL




C.P. OLIVIA ORTIZ PEREZ
TESORERO MUNICIPAL





Información Presupuestal Anual Municipio de Ocampo

INFORMACIÓN PRESUPUESTAL


MUNICIPIO OCAMPO
ESTADO ANALÍTICO DE INGRESOS
DEL 1 DE ENERO AL 31 DE DICIEMBRE DEL 2019

Rubro de Ingresos	Ingresos					Diferencia
	Estimado	Ampliaciones y Reducciones	Modificado	Devengado	Recaudado	
	(1)	(2)	(3 = 1 + 2)	(4)	(5)	
Impuestos	5,323,817.90	0.00	5,323,817.90		6,242,777.47	918,959.57
Cuotas y Aportaciones de Seguridad Social	0.00	0.00	0.00		0.00	0.00
Contribuciones de Mejoras	0.00	0.00	0.00		0.00	0.00
Derechos	11,360,100.66	0.00	11,360,100.66		14,687,403.78	3,327,303.12
Productos	1,097,607.68	13,636.47	1,111,244.15		694,732.68	-402,875.00
Aprovechamientos	695,232.43	0.00	695,232.43		828,892.43	133,660.00
Ingresos por Venta de Bienes, Prestación de Servicios y Otros Ingresos	0.00	0.00	0.00		0.00	0.00
Participaciones, Aportaciones, Convenios, Incentivos de Derivados de la Colaboración Fiscal y Fondos Distintos de Aportaciones	92,514,933.23	26,275,185.77	118,790,119.00		122,615,205.56	30,100,272.33
Transferencias, Asignaciones, Subsidios y Subvenciones, y Pensiones y Jubilaciones	0.00	0.00	0.00		0.00	0.00
Ingresos Derivados de Financiamientos	0.00	3,249,571.04	3,249,571.04		0.00	0.00
Total	110,991,691.90	29,538,393.28	140,530,085.18	0.00	145,069,011.92	34,077,320.02
Ingresos Excedentes						
Estado Analítico de Ingresos Por Fuente de Financiamiento	Ingresos					Diferencia
	Estimado	Ampliaciones y Reducciones	Modificado	Devengado	Recaudado	
	(1)	(2)	(3 = 1 + 2)	(4)	(5)	
Ingresos del Poder Ejecutivo Federal o Estatal y de los Municipios	110,991,691.90	26,288,822.24	137,280,514.14	0.00	145,069,011.92	34,077,320.02
Impuestos	5,323,817.90	0.00	5,323,817.90		6,242,777.47	918,959.57
Cuotas y Aportaciones de Seguridad Social	0.00	0.00	0.00		0.00	0.00
Contribuciones de Mejoras	0.00	0.00	0.00		0.00	0.00
Derechos	11,360,100.66	0.00	11,360,100.66		14,687,403.78	3,327,303.12
Productos ¹	1,097,607.68	13,636.47	1,111,244.15		694,732.68	-402,875.00
Aprovechamientos ²	695,232.43	0.00	695,232.43		828,892.43	133,660.00
Participaciones, Aportaciones, Convenios, Incentivos Derivados de la Colaboración Fiscal y Fondos Distintos de Aportaciones	92,514,933.23	26,275,185.77	118,790,119.00		122,615,205.56	30,100,272.33
Transferencias, Asignaciones, Subsidios y Subvenciones, y Pensiones y Jubilaciones	0.00	0.00	0.00		0.00	0.00
Ingresos de los Entes Públicos de los Poderes Legislativo y Judicial, de los Órganos Autónomos y del Sector Paraestatal o Paramunicipal, así como de las Empresas Productivas del Estado	0.00	0.00	0.00	0.00	0.00	0.00
Cuotas y Aportaciones de Seguridad Social	0.00	0.00	0.00	0.00	0.00	0.00
Productos ¹	0.00	0.00	0.00	0.00	0.00	0.00
Ingresos por Venta de Bienes, Prestación de Servicios y Otros Ingresos ³	0.00	0.00	0.00	0.00	0.00	0.00
Transferencias, Asignaciones, Subsidios y Subvenciones, y Pensiones y Jubilaciones	0.00	0.00	0.00	0.00	0.00	0.00
Ingresos Derivados de Financiamiento	0.00	3,249,571.04	3,249,571.04	0.00	0.00	0.00
Ingresos Derivados de Financiamientos	0.00	3,249,571.04	3,249,571.04	0.00	0.00	0.00
Total	110,991,691.90	29,538,393.28	140,530,085.18	0.00	145,069,011.92	34,077,320.02
Ingresos Excedentes						

"Bajo protesta de decir verdad declaramos que los Estados Financieros y sus notas, son razonablemente correctos y son responsabilidad del emisor".


ING. MA GUADALUPE RODRIGUEZ MARTINEZ
 PRESIDENTE MUNICIPAL


C.P. OLIVIA ORTIZ PEREZ
 TESORERO MUNICIPAL



MUNICIPIO OCAMPO
ESTADO ANALÍTICO DEL EJERCICIO DEL PRESUPUESTO DE EGRESOS
Clasificación por Objeto del Gasto (Capítulo y Concepto)
Del 1 de Enero al AL 31 DE DICIEMBRE DEL 2019

Concepto	Egresos					Subejercicio 6 = (3 - 4)
	Aprobado	Ampliaciones/ (Reducciones)	Modificado	Devengado	Pagado	
	1	2	3 = (1 + 2)	4	5	
Servicios Personales	40,615,228.40	1,920,204.00	42,535,432.40	16,528.36	42,174,504.26	42,518,904.04
Remuneraciones al Personal de Carácter Permanente	23,923,064.64	-79,911.62	23,843,153.02	600.00	23,739,576.31	23,842,553.02
Remuneraciones al Personal de Carácter Transitorio	870,280.08	669,278.20	1,539,558.28		1,393,580.93	1,539,558.28
Remuneraciones Adicionales y Especiales	3,595,584.81	-11,123.24	3,584,461.57	15,471.40	3,533,016.86	3,568,990.17
Seguridad Social	2,385,000.00	114,854.95	2,499,854.95		2,483,958.02	2,499,854.95
Otras Prestaciones Sociales y Económicas	9,841,298.87	1,227,105.71	11,068,404.58	456.96	11,024,372.14	11,067,947.62
Previsiones	0.00	0.00	0.00		0.00	0.00
Pago de Estímulos a Servidores Públicos	0.00	0.00	0.00		0.00	0.00
Materiales Y Suministros	11,951,450.06	2,502,080.83	14,453,530.89	46,238.33	12,905,915.09	14,407,292.56
Materiales de Administración, Emisión de Documentos y Artículos Oficiales	556,249.98	67,329.30	623,579.28		439,883.74	623,579.28
Alimentos y Utensilios	169,700.00	-27,689.81	142,010.19	34.00	121,860.54	141,976.19
Materias Primas y Materiales de Producción y Comercialización	42,000.00	12,900.00	54,900.00		17,583.00	54,900.00
Materiales y Artículos de Construcción y de Reparación	1,538,500.08	933,369.11	2,471,869.19		2,012,472.98	2,471,869.19
Productos Químicos, Farmacéuticos y de Laboratorio	1,702,900.04	64,027.75	1,766,927.79		1,659,160.17	1,766,927.79
Combustibles, Lubricantes y Aditivos	5,741,700.00	1,345,714.42	7,087,414.42	45,505.34	6,780,583.66	7,041,909.08
Vestuario, Blancos, Prendas de Protección y Artículos Deportivos	677,000.00	-13,023.15	663,976.85		600,708.32	663,976.85
Materiales y Suministros Para Seguridad	214,000.00	-190,000.00	24,000.00		9,433.12	24,000.00
Herramientas, Refacciones y Accesorios Menores	1,309,399.96	309,453.21	1,618,853.17	698.99	1,264,229.56	1,618,154.18
Servicios Generales	20,867,693.44	4,976,875.83	25,844,569.27	241,487.72	23,144,506.63	25,603,081.55
Servicios Básicos	12,520,629.17	2,544,039.34	15,064,668.51	84,925.00	13,340,972.02	14,979,743.51
Servicios de Arrendamiento	175,680.00	520,140.00	695,820.00		691,800.00	695,820.00
Servicios Profesionales, Científicos, Técnicos y Otros Servicios	1,714,504.00	373,102.34	2,087,606.34	52,408.50	1,874,819.40	2,035,197.84
Servicios Financieros, Bancarios y Comerciales	407,000.00	-48,668.53	358,331.47	1,486.26	326,536.17	356,845.21
Servicios de Instalación, Reparación, Mantenimiento y Conservación	1,726,396.04	111,285.81	1,837,681.85		1,625,811.90	1,837,681.85
Servicios de Comunicación Social y Publicidad.	235,280.00	-87,780.00	147,500.00		112,889.61	147,500.00
Servicios de Traslado y Viáticos	329,700.00	-135,255.00	194,445.00	902.00	89,823.06	193,543.00
Servicios Oficiales	2,652,704.23	1,245,356.01	3,898,060.24	101,765.96	3,601,904.78	3,796,294.28
Otros Servicios Generales	1,105,800.00	454,655.86	1,560,455.86		1,479,949.69	1,560,455.86
Transferencias, Asignaciones, Subsidios Y Otras Ayudas	9,780,820.04	5,222,123.97	15,002,944.01	80,075.20	14,235,919.50	14,922,868.81
Transferencias Internas y Asignaciones al Sector Público	4,388,820.00	-177,500.00	4,211,320.00		4,163,025.52	4,211,320.00
Transferencias al Resto del Sector Público	0.00	0.00	0.00		0.00	0.00
Subsidios y Subvenciones	450,000.00	4,635,004.01	5,085,004.01		4,570,551.00	5,085,004.01
Ayudas Sociales	4,862,000.00	774,180.00	5,636,180.00	80,075.20	5,431,902.98	5,556,104.80
Pensiones y Jubilaciones	80,000.04	-9,560.04	70,440.00		70,440.00	70,440.00
Transferencias a Fideicomisos, Mandatos y Otros Análogos	0.00	0.00	0.00		0.00	0.00
Transferencias a la Seguridad Social	0.00	0.00	0.00		0.00	0.00
Donativos	0.00	0.00	0.00		0.00	0.00
Transferencias al Exterior	0.00	0.00	0.00		0.00	0.00
Bienes Muebles, Inmuebles E Intangibles	266,499.96	793,781.85	1,060,281.81	0.00	850,750.95	1,060,281.81
Mobiliario y Equipo de Administración	114,499.96	164,732.00	279,231.96		214,487.94	279,231.96
Mobiliario y Equipo Educativo y Recreativo	72,000.00	18,300.00	90,300.00		90,043.01	90,300.00
Equipo e Instrumental Médico y de Laboratorio	30,000.00	0.00	30,000.00		0.00	30,000.00
Vehículos y Equipo de Transporte	0.00	0.00	0.00		0.00	0.00
Equipo de Defensa y Seguridad	0.00	0.00	0.00		0.00	0.00
Maquinaria, Otros Equipos y Herramientas	50,000.00	609,840.00	659,840.00		546,220.00	659,840.00


MUNICIPIO OCAMPO
ESTADO ANALÍTICO DEL EJERCICIO DEL PRESUPUESTO DE EGRESOS
 Clasificación por Objeto del Gasto (Capítulo y Concepto)
 Del 1 de Enero al AL 31 DE DICIEMBRE DEL 2019

Concepto	Egresos					Subejercicio 6 = (3 - 4)
	Aprobado	Ampliaciones/ (Reducciones)	Modificado	Devengado	Pagado	
	1	2	3 = (1 + 2)	4	5	
Activos Biológicos	0.00	909.85	909.85		0.00	909.85
Bienes Inmuebles	0.00	0.00	0.00		0.00	0.00
Activos Intangibles	0.00	0.00	0.00		0.00	0.00
Inversión Pública	0.00	39,538,171.68	39,538,171.68	3,886,098.39	34,594,808.83	35,652,073.29
Obra Pública en Bienes de Dominio Público	0.00	39,538,171.68	39,538,171.68	3,886,098.39	34,594,808.83	35,652,073.29
Obra Pública en Bienes Propios	0.00	0.00	0.00		0.00	0.00
Proyectos Productivos y Acciones de Fomento	0.00	0.00	0.00		0.00	0.00
Inversiones Financieras Y Otras Provisiones	530,000.00	-371,930.89	158,069.11	0.00	0.00	158,069.11
Inversiones Para el Fomento de Actividades Productivas.	0.00	0.00	0.00	0.00	0.00	0.00
Acciones y Participaciones de Capital	0.00	0.00	0.00	0.00	0.00	0.00
Compra de Títulos y Valores	0.00	0.00	0.00	0.00	0.00	0.00
Concesión de Préstamos	0.00	0.00	0.00	0.00	0.00	0.00
Inversiones en Fideicomisos, Mandatos y Otros Análogos	0.00	0.00	0.00	0.00	0.00	0.00
Otras Inversiones Financieras	0.00	0.00	0.00	0.00	0.00	0.00
Provisiones para Contingencias y Otras Erogaciones Especiales	530,000.00	-371,930.89	158,069.11	0.00	0.00	158,069.11
Participaciones Y Aportaciones	26,980,000.00	-25,042,913.99	1,937,086.01	45,521.74	1,586,810.99	1,891,564.27
Participaciones	0.00	0.00	0.00		0.00	0.00
Aportaciones	0.00	0.00	0.00		0.00	0.00
Convenios	26,980,000.00	-25,042,913.99	1,937,086.01	45,521.74	1,586,810.99	1,891,564.27
Deuda Pública	0.00	0.00	0.00	0.00	0.00	0.00
Amortización de la Deuda Pública	0.00	0.00	0.00	0.00	0.00	0.00
Intereses de la Deuda Pública	0.00	0.00	0.00	0.00	0.00	0.00
Comisiones de la Deuda Pública	0.00	0.00	0.00	0.00	0.00	0.00
Gastos de la Deuda Pública	0.00	0.00	0.00	0.00	0.00	0.00
Costo por Coberturas	0.00	0.00	0.00	0.00	0.00	0.00
Apoyos Financieros	0.00	0.00	0.00	0.00	0.00	0.00
Adeudos de Ejercicios Fiscales Anteriores (Adefas)	0.00	0.00	0.00	0.00	0.00	0.00
Total del Gasto	110,991,691.90	29,538,393.28	140,530,085.18	4,315,949.74	129,493,216.25	136,214,135.44

Bajo protesta de decir verdad declaramos que los Estados Financieros y sus notas, son razonablemente correctos y son responsabilidad del emisor.

M. Guadalupe Rodríguez Martínez
ING. MA GUADALUPE RODRIGUEZ MARTINEZ
 PRESIDENTE MUNICIPAL

C. P. Olivia Ortiz Pérez
C.P. OLIVIA ORTIZ PEREZ
 TESORERO MUNICIPAL





MUNICIPIO OCAMPO
ESTADO ANALÍTICO DEL EJERCICIO DEL PRESUPUESTO DE EGRESOS
 Clasificación Económica (por Tipo de Gasto)
 Del 1 de Enero al AL 31 DE DICIEMBRE DEL 2019

Concepto	Egresos					Subejercicio
	Aprobado	Ampliaciones/ (Reducciones)	Modificado	Devengado	Pagado	
	1	2	3 = (1 + 2)	4	5	
Gasto Corriente	83,135,191.90	14,630,844.67	97,766,036.57	429,851.35	92,390,405.48	97,336,185.22
Gasto de Capital	27,776,499.96	14,917,108.65	42,693,608.61	3,886,098.39	37,032,370.77	38,807,510.22
Amortización de la Deuda y Disminución de Pasivos	0.00	0.00	0.00	0.00	0.00	0.00
Pensiones y Jubilaciones	80,000.04	-9,560.04	70,440.00		70,440.00	70,440.00
Participaciones	0.00	0.00	0.00	0.00	0.00	0.00
Total del Gasto	110,991,691.90	29,538,393.28	140,530,085.18	4,315,949.74	129,493,216.25	136,214,135.44

*Bajo protesta de decir verdad declaramos que los Estados Financieros y sus notas, son razonablemente correctos y son responsabilidad de


 ING. MA GUADALUPE RODRIGUEZ MARTINEZ
 PRESIDENTE MUNICIPAL


 C.P. OLIVIA ORTIZ PEREZ
 TESORERO MUNICIPAL



MUNICIPIO OCAMPO
ESTADO ANALÍTICO DEL EJERCICIO DEL PRESUPUESTO DE EGRESOS
Clasificación Administrativa
Del 1 de Enero al AL 31 DE DICIEMBRE DEL 2019

Concepto	Egresos					Subejercicio
	Aprobado	Ampliaciones/ (Reducciones)	Modificado	Devengado	Pagado	
	1	2	3 = (1 + 2)	4	5	
PRESIDENCIA MUNICIPAL	10,933,676.09	294,764.01	11,228,440.10	89,490.37	10,830,977.95	11,138,949.73
SINDICATURA	1,099,856.62	428,114.77	1,527,971.39		1,492,060.48	1,527,971.39
REGIDURIA	3,525,154.69	-23,758.01	3,501,396.68		3,421,589.07	3,501,396.68
SECRETARIA DEL H AYUNTAMIENTO	848,735.44	-14,689.02	834,046.42		810,031.29	834,046.42
TESORERIA MUNICIPAL	2,403,094.12	-304,139.06	2,098,955.06	12,370.40	1,736,694.56	2,086,584.66
IMPUESTOS INMOBILIARIOS Y CATASTRO	618,737.68	30,714.22	649,451.90		591,770.23	649,451.90
AGUA POTABLE Y ALCANTARILLADO	14,777,737.64	1,173,447.94	15,951,185.58	141,821.81	14,767,851.49	15,809,363.77
CONTRALORIA MUNICIPAL	833,941.92	34,815.78	868,757.70		827,618.35	868,757.70
SEGURIDAD PUBLICA	10,115,032.15	1,113,640.04	11,228,672.19	34.00	11,228,638.19	11,228,638.19
PROTECCION CIVIL	650,573.95	222,332.08	872,906.03		784,211.18	872,906.03
OFICIALIA CALIFICADORA	314,676.94	-10,332.02	304,344.92		298,065.34	304,344.92
OBRAS PUBLICAS	24,026,113.36	17,770,293.36	41,796,406.84	3,921,507.29	36,712,668.04	37,874,899.55
RECURSOS HUMANOS Y MATERIALES	7,209,877.99	1,760,026.32	8,969,904.31		8,939,852.40	8,969,904.31
SERVICIOS PUBLICOS	8,043,252.88	-165,869.29	7,877,383.59	3,043.22	7,676,741.74	7,874,340.37
LIMPIA MUNICIPAL	1,128,452.84	689,152.19	1,817,605.03	30,557.59	1,569,436.52	1,787,047.44
PARQUES Y JARDINES	1,316,653.40	-111,788.19	1,204,865.21	1,672.04	1,085,818.79	1,203,193.17
MERCADO	209,626.79	-12,440.36	197,186.43		166,120.08	197,186.43
RASTRO	710,882.26	90,221.49	801,103.75	1,185.06	541,630.67	799,918.69
PANTEONES	391,357.68	-53,390.04	337,967.64		299,210.74	337,967.64
ALUMBRADO	3,302,883.68	3,186,922.84	6,489,806.52		5,231,107.73	6,489,806.52
DESARROLLO SOCIAL	2,760,422.14	-1,009,501.36	1,750,920.78	902.00	1,690,496.77	1,750,018.78
DESARROLLO ECONOMICO	1,579,530.01	-317,091.76	1,262,438.25	11,600.00	1,181,863.13	1,250,838.25
DESARROLLO RURAL	3,438,091.32	3,459,498.35	6,897,589.67		6,126,001.64	6,897,589.67
EDUCACION	3,469,986.96	-235,561.82	3,234,425.14		3,123,616.43	3,234,425.14
COMUNICACION SOCIAL E INFORMATICA	2,590,042.02	911,757.92	3,501,799.94	101,765.96	3,305,344.83	3,400,033.98
UNIDAD DE ACCESO A LA INFORMACION PUBLIC	220,261.84	-20,029.58	200,232.26		191,247.73	200,232.26
PLANEACION	283,120.85	-11,840.78	271,280.07		269,277.92	271,280.07
COMUDAJ	1,163,564.84	-144,955.85	1,018,608.99		937,845.92	1,018,608.99
CASA DE LA CULTURA	806,342.52	206,336.44	1,012,678.96		935,292.05	1,012,678.96
SALUD	744,741.57	42,734.25	787,475.82		772,581.28	787,475.82
DEPARTAMENTO DE COMPRAS	1,001,042.12	-87,331.36	913,710.76		844,532.23	913,710.76
Coordinación Social de Atención a la Muj	260,543.82	200,222.34	460,766.16		444,632.01	460,766.16
Departamento de Informática	86,045.94	29.49	86,075.43		86,075.42	86,075.43
ARCHIVO HISTORICO	127,637.83	-42,819.00	84,818.83		83,407.83	84,818.83
ECOLOGIA	0.00	208,143.28	208,143.28		208,142.67	208,143.28
TRANSITO MUNICIPAL	0.00	280,763.55	280,763.55		280,763.55	280,763.55
Total del Gasto	110,991,691.90	29,538,393.28	140,530,085.18	4,315,949.74	129,493,216.25	136,214,135.44

Gobierno (Federal/Estatal/Municipal) de MUNICIPIO OCAMPO
Estado Analítico del Ejercicio del Presupuesto de Egresos
Clasificación Administrativa
Del 1 de Enero al AL 31 DE DICIEMBRE DEL 2019


Concepto	Egresos					Subejercicio 6 = (3 - 4)
	Aprobado	Ampliaciones/ (Reducciones)	Modificado	Devengado	Pagado	
	1	2	3 = (1 + 2)	4	5	
Poder Ejecutivo	0.00	0.00	0.00	0.00	0.00	0.00
Poder Legislativo	0.00	0.00	0.00	0.00	0.00	0.00
Poder Judicial	0.00	0.00	0.00	0.00	0.00	0.00
Organos Autónomos	0.00	0.00	0.00	0.00	0.00	0.00
Total del Gasto	0.00	0.00	0.00	0.00	0.00	0.00

Sector Paraestatal del Gobierno (Federal/Estatal/Municipal) de MUNICIPIO OCAMPO
Estado Analítico del Ejercicio del Presupuesto de Egresos
Clasificación Administrativa
Del 1 de Enero al AL 31 DE DICIEMBRE DEL 2019

Concepto	Egresos					Subejercicio 6 = (3 - 4)
	Aprobado	Ampliaciones/ (Reducciones)	Modificado	Devengado	Pagado	
	1	2	3 = (1 + 2)	4	5	
Entidades Paraestatales y Fideicomisos No Empresariales y No Financieros	0.00	0.00	0.00	0.00	0.00	0.00
Instituciones Públicas de la Seguridad Social	0.00	0.00	0.00	0.00	0.00	0.00
Entidades Paraestatales Empresariales No Financieras con Participación Estatal Mayoritaria	0.00	0.00	0.00	0.00	0.00	0.00
Fideicomisos Empresariales No Financieros con Participación Estatal Mayoritaria	0.00	0.00	0.00	0.00	0.00	0.00
Entidades Paraestatales Empresariales Financieras Monetarias con Participación Estatal Mayoritaria	0.00	0.00	0.00	0.00	0.00	0.00
Entidades Paraestatales Financieras No Monetarias con Participación Estatal Mayoritaria	0.00	0.00	0.00	0.00	0.00	0.00
Fideicomisos Financieros Públicos con Participación Estatal Mayoritaria	0.00	0.00	0.00	0.00	0.00	0.00
Total del Gasto	0.00	0.00	0.00	0.00	0.00	0.00

Bajo protesta de decir verdad declaramos que los Estados Financieros y sus notas, son razonablemente correctos y son responsabilidad del emisor.


ING. MA GUADALUPE RODRIGUEZ MARTINEZ
 PRESIDENTE MUNICIPAL




C.P. OLIVIA ORTIZ PEREZ
 TESORERO MUNICIPAL





MUNICIPIO OCAMPO
ESTADO ANALÍTICO DEL EJERCICIO DEL PRESUPUESTO DE EGRESOS
Clasificación Funcional (Finalidad y Función)
Del 1 de Enero al AL 31 DE DICIEMBRE DEL 2019

Concepto	Egresos					Subejercicio 6 = (3 - 4)
	Aprobado	Ampliaciones/ (Reducciones)	Modificado	Devengado	Pagado	
	1	2	3 = (1 + 2)	4	5	
Gobierno	42,288,110.09	4,716,275.91	47,004,386.00	203,660.73	45,638,675.15	46,800,725.27
Legislación	0.00	0.00	0.00		0.00	0.00
Justicia	260,543.82	202,222.34	462,766.16		444,666.81	462,766.16
Coordinación de la Política	17,005,220.63	662,258.95	17,667,479.58	89,490.37	17,122,002.05	17,577,989.21
Relaciones Exteriores	0.00	0.00	0.00		0.00	0.00
Asuntos Financieros y	4,022,873.92	-373,906.20	3,648,967.72	12,370.40	3,172,465.16	3,636,597.32
Seguridad Nacional	0.00	0.00	0.00		0.00	0.00
Asuntos de Orden Público y	10,765,606.10	1,616,735.67	12,382,341.77	34	12,293,612.92	12,382,307.77
Otros Servicios Generales	10,233,865.62	2,608,965.15	12,842,830.77	101,765.96	12,605,928.21	12,741,064.81
Desarrollo Social	67,124,051.80	25,182,809.13	92,306,860.93	4,100,689.01	82,716,337.97	88,206,171.92
Protección Ambiental	2,445,106.24	785,507.28	3,230,613.52	32,229.63	2,863,397.98	3,198,383.89
Vivienda y Servicios a la	57,660,367.75	24,490,933.05	82,151,300.80	4,068,459.38	73,255,752.80	78,082,841.42
Salud	744,741.57	42,734.25	787,475.82		772,581.28	787,475.82
Recreación, Cultura y Otras	2,803,849.28	99,196.37	2,903,045.65		2,700,989.48	2,903,045.65
Educación	3,469,986.96	-235,561.82	3,234,425.14		3,123,616.43	3,234,425.14
Protección Social	0.00	0.00	0.00		0.00	0.00
Otros Asuntos Sociales	0.00	0.00	0.00		0.00	0.00
Desarrollo Económico	1,579,530.01	-360,691.76	1,218,838.25	11,600.00	1,138,203.13	1,207,238.25
Asuntos Económicos,	1,579,530.01	-360,691.76	1,218,838.25	11,600.00	1,138,203.13	1,207,238.25
Agropecuaria, Silvicultura,	0.00	0.00	0.00	0.00	0.00	0.00
Combustibles y Energía	0.00	0.00	0.00	0.00	0.00	0.00
Minería, Manufacturas y	0.00	0.00	0.00	0.00	0.00	0.00
Transporte	0.00	0.00	0.00	0.00	0.00	0.00
Comunicaciones	0.00	0.00	0.00	0.00	0.00	0.00
Turismo	0.00	0.00	0.00	0.00	0.00	0.00
Ciencia, Tecnología e	0.00	0.00	0.00	0.00	0.00	0.00
Otras Industrias y Otros	0.00	0.00	0.00	0.00	0.00	0.00
Otras no Clasificadas en Funcio	0.00	0.00	0.00	0.00	0.00	0.00
Transacciones de la Deuda	0.00	0.00	0.00	0.00	0.00	0.00
Transferencias,						
Participaciones y	0.00	0.00	0.00	0.00	0.00	0.00
Saneamiento del Sistema	0.00	0.00	0.00	0.00	0.00	0.00
Adeudos de Ejercicios	0.00	0.00	0.00	0.00	0.00	0.00
Total del Gasto	110,991,691.90	29,538,393.28	140,530,085.18	4,315,949.74	129,493,216.25	136,214,135.44

"Bajo protesta de decir verdad declaramos que los Estados Financieros y sus notas, son razonablemente correctos y son responsabilidad del emisor"


ING. MA GUADALUPE RODRIGUEZ MARTINEZ
 PRESIDENTE MUNICIPAL


C.P. OLIVIA ORTIZ PEREZ
 TESORERO MUNICIPAL





**MUNICIPIO OCAMPO
INTERESES DE LA DEUDA
AL 31 DE DICIEMBRE DEL 2019**

Identificación de Crédito o Instrumento	Devengado	Pagado
Créditos Bancarios		
Total de Intereses de Créditos Bancarios	0.00	0.00
Otros Instrumentos de Deuda		
Total de Intereses de Otros Instrumentos de Deuda	0.00	0.00
TOTAL	0.00	0.00

NO APLICA

"Bajo protesta de decir verdad declaramos que los Estados Financieros y sus notas, son razonablemente correctos y son responsabilidad del emisor".


ING. MA GUADALUPE RODRIGUEZ MARTINEZ
 PRESIDENTE MUNICIPAL




C.P. OLIVIA ORTIZ PEREZ
 TESORERO MUNICIPAL



MUNICIPIO OCAMPO			
Flujo de Fondos			
DEL 1 DE ENERO AL AL 31 DE DICIEMBRE DEL 2019			
Concepto	Estimado / Aprobado	Devengado	Recaudado / Pagado
Rubros de Ingresos	110,991,691.90	145,069,011.92	145,069,011.92
Impuestos	5,323,817.90	6,242,777.47	6,242,777.47
Cuotas y Aportaciones de Seguridad Social	0.00	0.00	0.00
Contribuciones de Mejoras	0.00	0.00	0.00
Derechos	11,360,100.66	14,687,403.78	14,687,403.78
Productos	1,097,607.68	694,732.68	694,732.68
Aprovechamientos	695,232.43	828,892.43	828,892.43
Ingresos por Ventas de Bienes y Servicios	0.00	0.00	0.00
Participaciones y Aportaciones	92,514,933.23	122,615,205.56	122,615,205.56
Transferencias, Asignaciones, Subsidios y Otras Ayudas	0.00	0.00	0.00
Ingresos Derivados de Financiamientos	0.00	0.00	0.00
Capítulos de Gasto	110,991,691.90	133,809,165.99	129,493,216.25
Servicios Personales	40,615,228.40	42,191,032.22	42,174,504.26
Materiales y Suministros	11,951,450.06	12,952,153.42	12,905,915.09
Servicios Generales	20,867,693.44	23,385,994.35	23,144,506.63
Transferencias, Asignaciones, Subsidios y Otras Ayudas	9,780,820.04	14,315,994.70	14,235,919.50
Bienes Muebles, Inmuebles e Intangibles	266,499.96	850,750.95	850,750.95
Inversión Pública	0.00	38,480,907.62	34,594,808.83
Inversiones Financieras y Otras Provisiones	530,000.00	0.00	0.00
Participaciones y Aportaciones	26,980,000.00	1,632,332.73	1,586,810.99
Deuda Pública	0.00	0.00	0.00
Total	0.00	11,259,845.93	15,575,795.67

"Bajo protesta de decir verdad declaramos que los Estados Financieros y sus notas, son razonablemente correctos y son responsabilidad del emisor".



ING. MA GUADALUPE RODRIGUEZ MARTINEZ
PRESIDENTE MUNICIPAL



C.P. OLIVIA ORTIZ PEREZ
TESORERO MUNICIPAL





Información Programática Anual Municipio de Ocampo


INFORMACIÓN PROGRAMÁTICA

MUNICIPIO OCAMPO
GASTO POR CATEGORÍA PROGRAMÁTICA
 Del 1 de Enero al AL 31 DE DICIEMBRE DEL 2019

Concepto	Egresos					Subejercicio
	Aprobado	Ampliaciones/ (Reducciones)	Modificado	Devengado	Pagado	
	1	2	3 = (1 + 2)	4	5	
Programas						
Subsidios: Sector Social y Privado o Entidades Federativas y Municipios	0.00	33,497,611.99	33,497,611.99	3,350,931.98	28,510,181.81	30,146,680.01
Sujetos a Reglas de Operación	0.00	33,497,611.99	33,497,611.99	3,350,931.98	28,510,181.81	30,146,680.01
Otros Subsidios	0.00	0.00	0.00	0.00	0.00	0.00
Desempeño de las Funciones	110,157,749.98	-3,994,034.49	106,163,715.49	965,017.76	100,155,416.09	105,198,697.73
Prestación de Servicios Públicos	86,131,636.62	6,432,649.87	92,564,286.49	383,929.21	87,247,893.88	92,180,357.28
Provisión de Bienes Públicos	0.00	0.00	0.00	0.00	0.00	0.00
Planeación, seguimiento y evaluación de políticas públicas	0.00	0.00	0.00	0.00	0.00	0.00
Promoción y fomento	0.00	0.00	0.00	0.00	0.00	0.00
Regulación y supervisión	0.00	0.00	0.00	0.00	0.00	0.00
Funciones de las Fuerzas Armadas (Únicamente Gobierno Federal)	0.00	0.00	0.00	0.00	0.00	0.00
Específicos	0.00	0.00	0.00	0.00	0.00	0.00
Proyectos de Inversión	24,026,113.36	-10,426,684.36	13,599,429.00	581,088.55	12,907,522.21	13,018,340.45
Administrativos y de Apoyo	833,941.92	34,815.78	868,757.70	0.00	827,618.35	868,757.70
Apoyo al proceso presupuestario y para mejorar la eficiencia institucional	0.00	0.00	0.00	0.00	0.00	0.00
Apoyo a la función pública y al mejoramiento de la gestión	833,941.92	34,815.78	868,757.70	0.00	827,618.35	868,757.70
Operaciones ajenas	0.00	0.00	0.00	0.00	0.00	0.00
Compromisos	0.00	0.00	0.00	0.00	0.00	0.00
Obligaciones de cumplimiento de resolución jurisdiccional	0.00	0.00	0.00	0.00	0.00	0.00
Desastres Naturales	0.00	0.00	0.00	0.00	0.00	0.00
Obligaciones	0.00	0.00	0.00	0.00	0.00	0.00
Pensiones y jubilaciones	0.00	0.00	0.00	0.00	0.00	0.00
Aportaciones a la seguridad social	0.00	0.00	0.00	0.00	0.00	0.00
Aportaciones a fondos de estabilización	0.00	0.00	0.00	0.00	0.00	0.00
Aportaciones a fondos de inversión y reestructura de pensiones	0.00	0.00	0.00	0.00	0.00	0.00
Programas de Gasto Federalizado	0.00	0.00	0.00	0.00	0.00	0.00
Gasto Federalizado	0.00	0.00	0.00	0.00	0.00	0.00
Participaciones a entidades federativas y municipios	0.00	0.00	0.00	0.00	0.00	0.00
Costo financiero, deuda o apoyos a deudores y ahorradores de la banca	0.00	0.00	0.00	0.00	0.00	0.00
Adeudos de ejercicios fiscales anteriores	0.00	0.00	0.00	0.00	0.00	0.00
Total del Gasto	110,991,691.90	29,538,393.28	140,530,085.18	4,315,949.74	129,493,216.25	136,214,135.44

"Bajo protesta de decir verdad declaramos que los Estados Financieros y sus notas, son razonablemente correctos y son responsabilidad del emisor".

ING. MA GUADALUPE RODRIGUEZ MARTINEZ
 PRESIDENTE MUNICIPAL



C.P. OLIVIA ORTIZ PEREZ
 TESORERO MUNICIPAL



Resultado Evaluación Desempeño

Deberá incluir los resultados de la evaluación del desempeño de los programas federales, así como los vinculados al ejercicio de los recursos federales que les hayan sido transferidos.


Para ello, deberán utilizar indicadores que permitan determinar el cumplimiento de las metas y objetivos de cada uno de los programas, así como vincular los mismos con la planeación del desarrollo.

No Aplica

Bajo protesta de decir verdad declaramos que los Estados Financieros y sus notas, son razonablemente correctos y son responsabilidad del emisor.



ING. MA GUADALUPE RODRIGUEZ MARTINEZ
PRESIDENTE MUNICIPAL



C.P. OLIVIA ORTIZ PEREZ
TESORERO MUNICIPAL





Información Adicional Anual Municipio de Ocampo

INFORMACIÓN ADICIONAL

Municipio de Ocampo
Indicadores de Postura Fiscal
DEL 01 DE ENERO AL 31 DE DICIEMBRE

Concepto	Estimado	Devengado	Devengado ³
I. Ingresos Presupuestarios (I=1+2)			
1. Ingresos del Gobierno de la Entidad Federativa ¹			
2. Ingresos del Sector Paraestatal ¹			
II. Egresos Presupuestarios (II=3+4)			
3. Egresos del Gobierno de la Entidad Federativa ²			
4. Egresos del Sector Paraestatal ²			
III. Balance Presupuestario (Superávit o Déficit) (III = I - II)			

Concepto	Estimado	Devengado	Devengado ³
III. Balance Presupuestario (Superávit o Déficit)			
IV. Intereses, Comisiones y Gastos de la Deuda			
V. Balance Primario (Superávit o Déficit) (V= III - IV)			

Concepto	Estimado	Devengado	Devengado ³
A. Financiamiento			
B. Amortización de la deuda			
C. Endeudamiento ó desendeudamiento (C = A - B)			

"Bajo protesta de decir verdad declaramos que los Estados Financieros y sus notas, son razonablemente correctos y son responsabilidad del emisor".



ING. MA GUADALUPE RODRIGUEZ MARTINEZ
 PRESIDENTE MUNICIPAL



C.P. OLIVIA ORTIZ PEREZ
 TESORERO MUNICIPAL




Entidad Federativa/Municipio				
Formato del ejercicio y destino de gasto federalizado y reintegros				
Al período (trimestral o anual)				
Programa o Fondo	Destino de los Recursos	Ejercicio		Reintegro
		Devengado	Pagado	
2500619		0.00	199,975.40	
2510115		11,264.83	0.00	
2510116		34,256.91	0.00	
2510117		0.00	18.07	
2510118		0.00	81.78	
2510119		1,807,909.51	25,299,036.48	
2510218		0.00	501.70	
2510219		34.00	15,922.38	

Bajo protesta de decir verdad declaramos que los Estados Financieros y sus notas, son razonablemente correctos y son responsabilidad del emisor.


ING. MA GUADALUPE RODRIGUEZ
MARTINEZ


C.P. OLIVIA ORTIZ PEREZ
TESORERO MUNICIPAL



NOTAS DE DISCIPLINA FINANCIERA

1. Balance Presupuestario de Recursos Disponibles Negativo

Se informará:

a) Acciones para recuperar el Balance Presupuestario de Recursos Disponibles Sostenible.

Fundamento Artículo 6 y 19 LDF

Artículo 6.- El Gasto total propuesto por el **Ejecutivo de la Entidad Federativa** en el proyecto de Presupuesto de Egresos, aquél que apruebe la Legislatura local y el que se ejerza en el año fiscal, deberá contribuir a un Balance presupuestario sostenible.

Las Entidades Federativas deberán generar Balances presupuestarios sostenibles. Se cumple con esta premisa, cuando al final del ejercicio fiscal y bajo el momento contable devengado, dicho balance sea mayor o igual a cero. Igualmente, el Balance presupuestario de recursos disponibles es sostenible, cuando al final del ejercicio fiscal y bajo el momento contable devengado, dicho balance sea mayor o igual a cero. El Financiamiento Neto que, en su caso se contrate por parte de la Entidad Federativa y se utilice para el cálculo del Balance presupuestario de recursos disponibles sostenible, deberá estar dentro del Techo de Financiamiento Neto que resulte de la aplicación del Sistema de Alertas, de acuerdo con el artículo 46 de esta Ley.

Debido a razones excepcionales, las iniciativas de Ley de Ingresos y de Presupuesto de Egresos podrán prever un Balance presupuestario de recursos disponibles negativo. En estos casos, el Ejecutivo de la Entidad Federativa, deberá **dar cuenta a la Legislatura local** de los siguientes aspectos:

I. Las razones excepcionales que justifican el Balance presupuestario de recursos disponibles negativo, conforme a lo dispuesto en el siguiente artículo;

II. Las fuentes de recursos necesarias y el monto específico para cubrir el Balance presupuestario de recursos disponibles negativo, y

III. El número de ejercicios fiscales y las acciones requeridas para que dicho Balance presupuestario de recursos disponibles negativo sea eliminado y se restablezca el Balance presupuestario de recursos disponibles sostenible.

El Ejecutivo de la Entidad Federativa, a través de la secretaría de finanzas o su equivalente, reportará en **informes trimestrales y en la Cuenta Pública** que entregue a la Legislatura local y a través de su página oficial de Internet, el avance de las acciones, hasta en tanto se recupere el presupuesto sostenible de recursos disponibles.

En caso de que la Legislatura local modifique la Ley de Ingresos y el Presupuesto de Egresos de tal manera que genere un Balance presupuestario de recursos disponibles negativo, deberá motivar su decisión sujetándose a las fracciones I y II de este artículo. A partir de la aprobación del Balance presupuestario de recursos disponibles negativo a que se refiere este párrafo, el Ejecutivo de la Entidad Federativa deberá dar cumplimiento a lo previsto en la fracción III y el párrafo anterior de este artículo.

Artículo 19.- El Gasto total propuesto por el Ayuntamiento del **Municipio** en el proyecto de Presupuesto de Egresos, el aprobado y el que se ejerza en el año fiscal, deberán contribuir al Balance presupuestario sostenible.

El Ayuntamiento del Municipio deberá generar Balances presupuestarios sostenibles. Se considerará que el Balance presupuestario cumple con el principio de sostenibilidad, cuando al final del ejercicio fiscal y bajo el momento contable devengado, dicho balance sea mayor o igual a cero. Igualmente, el Balance presupuestario de recursos disponibles es sostenible, cuando al final del ejercicio y bajo el momento contable devengado, dicho balance sea mayor o igual a cero. El Financiamiento Neto que, en su caso, se contrate por parte del Municipio y se utilice para el cálculo del Balance presupuestario de recursos disponibles sostenible, deberá estar dentro del Techo de Financiamiento Neto que resulte de la aplicación del Sistema de Alertas, de acuerdo con el artículo 46 de esta Ley.

Debido a las razones excepcionales a que se refiere el artículo 7 de esta Ley, la Legislatura local podrá aprobar un Balance presupuestario de recursos disponibles negativo para el Municipio respectivo. Para tal efecto, el tesorero municipal o su equivalente, será responsable de cumplir lo previsto en el artículo 6, párrafos tercero a quinto de esta Ley.

2. Aumento o creación de nuevo Gasto

Se informará:

a) Fuente de Ingresos del aumento o creación del Gasto no Etiquetado.

b) Fuente de Ingresos del aumento o creación del Gasto Etiquetado.

MUNICIPIO DE OCAMPO
CORRESPONDIENTES AL 31 DE DICIEMBRE DE 2019

Fundamento Artículo 8 y 21 LDF

Artículo 8.- Toda propuesta de **aumento o creación** de gasto del Presupuesto de Egresos, deberá acompañarse con la correspondiente iniciativa de ingreso o compensarse con reducciones en otras previsiones de gasto.

No procederá pago alguno que no esté comprendido en el Presupuesto de Egresos, determinado por ley posterior o con cargo a Ingresos excedentes. La Entidad Federativa deberá revelar en la **cuenta pública y en los informes** que periódicamente entreguen a la Legislatura local, la **fuentes de ingresos con la que se haya pagado el nuevo gasto, distinguiendo el Gasto etiquetado y no etiquetado.**

Artículo 21.- Los Municipios y sus Entes Públicos deberán observar las disposiciones establecidas en los artículos 8, 10, 11, 14, 15 y 17 de esta Ley.

Adicionalmente, los Municipios y sus Entes Públicos deberán observar lo previsto en el artículo 13 de esta Ley. Lo anterior, con excepción de la fracción III, segundo párrafo de dicho artículo, la cual sólo será aplicable para los Municipios de más de 200,000 habitantes, de acuerdo con el último censo o conteo de población que publique el Instituto Nacional de Estadística y Geografía.

Las autorizaciones a las que se hace mención en dichos artículos serán realizadas por las autoridades municipales competentes.

3. Pasivo Circulante al Cierre del Ejercicio (ESF-12)

Se informará solo al 31 de diciembre

Municipio de Ocampo				
Informe de cuentas por pagar y que integran el pasivo circulante al cierre del ejercicio				
Ejercicio 2019				
COG	Concepto	Devengado (a)	Pagado (b)	Cuentas por pagar (c) = (a-b)
	Gasto No Etiquetado	0.00	0.00	0.00
1000	Servicios Personales			
2000	Materiales y Suministros			
3000	Servicios Generales			
4000	Transferencias, Asignaciones, Subsidios y Otras Ayudas			
5000	Bienes Muebles, Inmuebles e Intangibles			
6000	Inversión Pública			
7000	Inversiones Financieras y Otras Provisiones			
8000	Participaciones y Aportaciones			
9000	Deuda Pública			
	Gasto Etiquetado	0.00	0.00	0.00
1000	Servicios Personales			
2000	Materiales y Suministros			
3000	Servicios Generales			
4000	Transferencias, Asignaciones, Subsidios y Otras Ayudas			
5000	Bienes Muebles, Inmuebles e Intangibles			
6000	Inversión Pública			
7000	Inversiones Financieras y Otras Provisiones			
8000	Participaciones y Aportaciones			
9000	Deuda Pública			
	Total	0.00	0.00	0.00

Fundamento Artículo 13 VII y 21 LDF

Artículo 13.- Una vez aprobado el Presupuesto de Egresos, para el ejercicio del gasto, las **Entidades Federativas** deberán observar las disposiciones siguientes:

MUNICIPIO DE OCAMPO
CORRESPONDINTES AL 31 DE DICIEMBRE DE 2019

VIII. Una vez concluida la vigencia del Presupuesto de Egresos, sólo procederá realizar pagos con base en dicho presupuesto, por los conceptos efectivamente devengados en el año que corresponda y que se hubieren registrado en el informe de cuentas por pagar y que integran el pasivo circulante al cierre del ejercicio. En el caso de las Transferencias federales etiquetadas se estará a lo dispuesto en el artículo 17 de esta Ley.

Artículo 21.- Los Municipios y sus Entes Públicos deberán observar las disposiciones establecidas en los artículos 8, 10, 11, 14, 15 y 17 de esta Ley.

Adicionalmente, los Municipios y sus Entes Públicos deberán observar lo previsto en el artículo 13 de esta Ley. Lo anterior, con excepción de la fracción III, segundo párrafo de dicho artículo, la cual sólo será aplicable para los Municipios de más de 200,000 habitantes, de acuerdo con el último censo o conteo de población que publique el Instituto Nacional de Estadística y Geografía.

Las autorizaciones a las que se hace mención en dichos artículos serán realizadas por las autoridades municipales competentes.

4. Deuda Pública y Obligaciones

Se revelará:

a) La información detallada de cada Financiamiento u Obligación contraída en los términos del Título Tercero Capítulo Uno de la Ley de Disciplina Financiera de las Entidades Federativas y Municipios, incluyendo como mínimo, el importe, tasa, plazo, comisiones y demás accesorios pactados.

Fundamento Artículo 25 LDF

Artículo 25.- Los Entes Públicos estarán obligados a contratar los Financiamientos y Obligaciones a su cargo bajo las mejores condiciones de mercado.

Una vez celebrados los instrumentos jurídicos relativos, a más tardar 10 días posteriores a la inscripción en el Registro Público Único, el Ente Público deberá publicar en su página oficial de Internet dichos instrumentos. Asimismo, el Ente Público presentará en los informes trimestrales a que se refiere la Ley General de Contabilidad Gubernamental y en su respectiva cuenta pública, la información detallada de cada Financiamiento u Obligación contraída en los términos de este Capítulo, incluyendo como mínimo, el importe, tasa, plazo, comisiones y demás accesorios pactados.

5. Obligaciones a Corto Plazo

Se revelará:

a) La información detallada de las Obligaciones a corto plazo contraídas en los términos del Título Tercero Capítulo Uno de la Ley de Disciplina Financiera de las Entidades Federativas y Municipios, incluyendo por lo menos importe, tasas, plazo, comisiones y cualquier costo relacionado, así mismo se deberá incluir la tasa efectiva.

Fundamento Artículo 31 LDF

Artículo 31.- Los recursos derivados de las Obligaciones a corto plazo deberán ser destinados exclusivamente a cubrir necesidades de corto plazo, entendiéndose dichas necesidades como insuficiencias de liquidez de carácter temporal.

Las Entidades Federativas y los Municipios presentarán en los informes periódicos a que se refiere la Ley General de Contabilidad Gubernamental y en su respectiva cuenta pública, la información detallada de las Obligaciones a corto plazo contraídas en los términos del presente Capítulo, incluyendo por lo menos importe, tasas, plazo, comisiones y cualquier costo relacionado. Adicionalmente, deberá incluir la tasa efectiva de las Obligaciones a corto plazo a que hace referencia el artículo 26, fracción I), calculada conforme a la metodología que para tal efecto emita la Secretaría.

6. Evaluación de Cumplimiento

Se revelará:

a) La información relativa al cumplimiento de los convenios de Deuda Garantizada.

Fundamento Artículo 40 LDF



**MUNICIPIO DE OCAMPO
CORRESPONDIENTES AL 31 DE DICIEMBRE DE 2019**

Artículo 40.- La **Secretaría** realizará periódicamente la evaluación del cumplimiento de las obligaciones específicas de responsabilidad hacendaria a cargo de los Estados; a su vez, los Estados realizarán dicha evaluación de las obligaciones a cargo de los **Municipios**, en términos de lo establecido en los propios convenios. Para ello, los **Estados y Municipios** enviarán trimestralmente a la Secretaría y al Estado, respectivamente, la información que se especifique en el convenio correspondiente para efectos de la evaluación periódica de cumplimiento. En todo caso, el Estado, a través de la secretaria de finanzas o su equivalente, deberá remitir la evaluación correspondiente de cada Municipio a la Secretaría.

Los Estados y Municipios serán plenamente responsables de la validez y exactitud de la documentación e información que respectivamente entreguen para realizar la evaluación del cumplimiento referida en el párrafo anterior.

La Secretaría y los Estados deberán publicar, a través de su respectiva página oficial de Internet, el resultado de las evaluaciones que realicen en términos de este artículo. Adicionalmente, los Estados y Municipios deberán incluir en un apartado de su respectiva **cuenta pública** y en los **informes** que periódicamente entreguen a la Legislatura local, la información relativa al cumplimiento de los convenios.

Bajo protesta de decir verdad declaramos que los Estados Financieros y sus notas, son razonablemente correctos y son responsabilidad del emisor.



ING. MA GUADALUPE RODRIGUEZ MARTINEZ
PRESIDENTE MUNICIPAL



C.P. OLIVIA ORTIZ PEREZ
TESORERO MUNICIPAL