



Oficio: TM/107/2023
Asunto: Entrega de información financiera
Trimestral abril-junio de 2023

Lic. y M.F. Javier Pérez Salazar
Auditor Superior de la Auditoría
Superior del Estado de Guanajuato
Presente.-

Por medio del presente reciba un cordial saludo, así mismo, sirva para dar cumplimiento con lo establecido en el artículo 61 de la Ley de Fiscalización Superior del Estado de Guanajuato, en atención a que se remite el acuse del SIRET que acredita la entrega de la información financiera en archivos de dato abierto, así como una versión con firma autógrafa de los documentos en formato PDF del Segundo trimestre del 2023 del Municipio de Ocampo Guanajuato.



Con el conocimiento de que la Ley de Responsabilidades Administrativas para el estado de Guanajuato en el artículo 7 fracción I, establece que una de las obligaciones de los servidores públicos, es la de actuar conforme a lo que las leyes, reglamentos y demás disposiciones jurídicas les atribuyen a su empleo, cargo o comisión, por lo que se debe conocer y cumplir las disposiciones que regulen el ejercicio de sus funciones, facultades y atribuciones.

Esperando con lo anterior dar cumplimiento a la normativa vigente relacionada con la entrega de la información financiera trimestral, le enviamos un cordial saludo.

Atentamente
“Unidos por Ocampo”
Ocampo, Gto. a 04 de agosto de 2023



Lic. Erick Silvano Montemayor Lara
Presidente Municipal



Ing. Juan Manuel Velázquez López
Tesorero Municipal

C.c.p.-
H. Ayuntamiento. - Para su conocimiento
Lic. David Misael Herrera Romero. - Contralor Municipal- Mismo fin
Archivo

Guanajuato, Gto., a 04 de Agosto de 2023
16:32 hrs

Ocampo

A quien corresponda.

Con fundamento a lo establecido en los artículos 15, y 20 de la Ley de Fiscalización Superior del Estado de Guanajuato, así como artículo 17 del Reglamento del mismo ordenamiento legal; se comunica la recepción de la información financiera que se detalla a continuación, a través del Sistema para la Recepción Telemática de la Información Financiera Trimestral y Cuenta Pública, de conformidad con lo detallado en el anexo:

Sujeto: **Ocampo**
Periodo: **Segundo Trimestre**
Ejercicio: **2023**

No se omite mencionar que el presente documento garantiza la recepción de la información, no así la veracidad de su contenido, por lo que no exime de cualquier solicitud o requerimiento para complementar o aclarar la misma.

Este acuse tendrá plena validez para todos los efectos legales y administrativos a que haya lugar.

Para cualquier duda o aclaración respecto a la entrega de su información financiera, estamos a sus órdenes en el siguiente número telefónico 473.73.528.00 ext. 1112 y 1106.

Atentamente
El secretario técnico

C.P. Hugo Arturo Pérez Guzmán

Anexo

Fecha del acuse: 04 de Agosto de 2023

Hora del acuse: 16:32 hrs

Documento	Ejercicio	Estatus
0311_ACT_Estado de Actividades firmado (PDF)	2023	Entregado 4/8/2023 - 16:29
0311_ACT_Estado de Actividades	2023	Entregado 4/8/2023 - 16:29
0312_ESF_Estado de Situación Financiera firmado (PDF)	2023	Entregado 4/8/2023 - 16:29
0312_ESF_Estado de Situación Financiera	2023	Entregado 4/8/2023 - 16:29
0313_VHP_Estado de Variación en la Hacienda Pública firmado (PDF)	2023	Entregado 4/8/2023 - 16:29
0313_VHP_Estado de Variación en la Hacienda Pública	2023	Entregado 4/8/2023 - 16:29
0314_CSF_Estado de Cambios en la Situación Financiera firmado (PDF)	2023	Entregado 4/8/2023 - 16:29
0314_CSF_Estado de Cambios en la Situación Financiera	2023	Entregado 4/8/2023 - 16:29
0315_EFE_Estado de Flujos de Efectivo firmado (PDF)	2023	Entregado 4/8/2023 - 16:30
0315_EFE_Estado de Flujos de Efectivo	2023	Entregado 4/8/2023 - 16:30
0316_EAA_Estado Analítico del Activo firmado (PDF)	2023	Entregado 4/8/2023 - 16:30
0316_EAA_Estado Analítico del Activo	2023	Entregado 4/8/2023 - 16:30
0317_ADP_Estado Analítico de la Deuda y Otros pasivos firmado (PDF)	2023	Entregado 4/8/2023 - 16:30
0317_ADP_Estado Analítico de la Deuda y Otros Pasivos	2023	Entregado 4/8/2023 - 16:30
0318_IPC_Informes sobre Pasivos Contingentes firmado (PDF)	2023	Entregado 4/8/2023 - 16:30
0318_IPC_Informes sobre Pasivos Contingentes	2023	Entregado 4/8/2023 - 16:30
0319_NDM_Notas de Desglose y de Memoria firmado (PDF)	2023	Entregado 4/8/2023 - 16:30
0319_NDM_Notas de Desglose y de Memoria	2023	Entregado 4/8/2023 - 16:30
0319_NGA_Notas de Gestión Administrativa	2023	Entregado 4/8/2023 - 16:30
0319_NGA_Notas de Gestión Administrativa firmado (PDF)	2023	Entregado 4/8/2023 - 16:30
0321_EAI_Estado Analítico de Ingresos firmado (PDF)	2023	Entregado 4/8/2023 - 16:30
0321_EAI_Estado Analítico de Ingresos	2023	Entregado 4/8/2023 - 16:30

0322_EAE_Estado Analítico del Ejercicio del Presupuesto de Egresos firmado (PDF)	2023	Entregado 4/8/2023 - 16:30
0322_EAE_Estado Analítico del Ejercicio del Presupuesto de Egresos	2023	Entregado 4/8/2023 - 16:30
0323_ENT_Endeudamiento Neto firmado (PDF)	2023	Entregado 4/8/2023 - 16:30
0323_ENT_Endeudamiento Neto	2023	Entregado 4/8/2023 - 16:30
0324_IND_Intereses de la Deuda firmado (PDF)	2023	Entregado 4/8/2023 - 16:30
0324_IND_Intereses de la Deuda	2023	Entregado 4/8/2023 - 16:30
0325_FFF_Flujo de Fondos firmado (PDF)	2023	Entregado 4/8/2023 - 16:30
0325_FFF_Flujo de Fondos	2023	Entregado 4/8/2023 - 16:30
0331_GCP_Gasto por Categoría Programática firmado (PDF)	2023	Entregado 4/8/2023 - 16:30
0331_GCP_Gasto por Categoría Programática	2023	Entregado 4/8/2023 - 16:30
0332_PPI_Programas y Proyectos de Inversión	2023	Entregado 4/8/2023 - 16:30
0333_INR_Indicadores de Resultados	2023	Entregado 4/8/2023 - 16:30
0341_BMI_Relación de Bienes Muebles e Inmuebles	2023	Entregado 4/8/2023 - 16:30
0344_DGF_Destino y Gasto Federalizado	2023	Entregado 4/8/2023 - 16:30
0345_EQB_Esquema bursátil	2023	Entregado 4/8/2023 - 16:30
0346_NDF_Notas de Ley de Disciplina Financiera	2023	Entregado 4/8/2023 - 16:30
0351_BZC_Balanza de Comprobación	2023	Entregado 4/8/2023 - 16:30
0352_BMC_Base de Movimientos Contables	2023	Entregado 4/8/2023 - 16:30
0353_REV_Reglas de Validación	2023	Entregado 4/8/2023 - 16:30
0354_ING_Ingresos	2023	Entregado 4/8/2023 - 16:31
0355_EGR_Egresos	2023	Entregado 4/8/2023 - 16:31
0361_IDF_Formatos de Disciplina Financiera	2023	Entregado 4/8/2023 - 16:31

Hoja de Firmantes

Documento

Nombre: TM1072023.pdf
Digestión del Archivo: dvgRevSXHEqb/oSvlzh4jfJMwKlg4hrclWkKZ2KSlo=
Algoritmo de Digestión: SHA256

FIRMANTE

Nombre: JUAN MANUEL VELAZQUEZ LOPEZ - TESORERO MUNICIPAL **Validez:** Vigente

FIRMA

No Serie: 50.4c.45.47.30.31.00.00.00.05.a7 **Revocación:** No Revocado
Fecha (UTC / CD MX): 04/08/2023 22:39:54 - 04/08/2023 16:39:54 **Status:** Valida
Algoritmo: RSA - SHA2

Cadena de firma:
84 10 22 50 b3 3e f6 f1 20 3f 78 1b 6b 9e 08 30 d4 cb 59 f9 77 b2 9f 47 b2 cc fb 88 fe 62 5f ac 68 cc 49 af 2c 0f 6d db 9d 82 40 40
d3 4d 3c c6 f8 da 74 cb ff c8 a9 9d bd eb f7 bd 09 22 c8 ae dd 70 f5 97 ac aa 8e 7b df 08 bb 33 26 bc 6e fe 6c 63 fb 99 4a be 5a 6b
c7 1b 35 20 bd 75 e1 63 6f e9 d1 47 9e 71 b9 dd 98 5b 17 f4 e7 a6 7e 69 6e 3e 59 cc d0 95 d1 fe 21 e5 df 3a a2 94 ad 9e 13 ab f5
aa 3a f8 48 5d ef fb 75 61 84 56 25 41 89 00 34 bd b4 85 56 0c 47 8d 95 c6 79 6a f0 31 0f 9c f2 7b cd cb 7b f1 b3 83 c6 67 e6 bf 9a
30 43 01 4d ea 00 18 81 aa 14 68 fa 58 22 d7 ed b1 3c 48 80 fb 1e 5f 08 eb 5e e3 93 7f 0b ba 10 43 4b c4 de 6d 6f c8 b5 a4 db 44
c1 a9 fa 16 dc 91 b9 76 76 8c cd 43 9b e3 e5 49 4b e9 b2 a5 be dd 15 19 cd c3 18 e3 31 05 7d 50 fc af a2 88 55 56

OCSP

Fecha (UTC / CD MX): 04/08/2023 22:42:17 - 04/08/2023 16:42:17
Nombre del Respondedor: Servicio OCSP de la AC del Poder Legislativo del Estado de Guanajuato
Emisor del Respondedor: AUTORIDAD CERTIFICADORA DEL PODER LEGISLATIVO DEL ESTADO DE GUANAJUATO
Número de Serie: 50.4c.45.47.30.31.30.35

TSP

Fecha (UTC / CD MX): 04/08/2023 22:42:24 - 04/08/2023 16:42:24
Nombre del emisor de la respuesta TSP: Advantage Security PSC Estampado de Tiempo 1
Emisor del certificado TSP: Autoridad Certificadora Raiz Segunda de Secretaria de Economia
Identificador de respuesta TSP: 638267641444857756
Datos: MM5C44Eww2Qisy59RK9+D1Eq/uQ=

Firma Electrónica Certificada

***Este documento digital con firma electrónica representa el acuse de recepción al destinatario.
Con fecha de recepción: 04/08/2023 16:42:24**

MUNICIPIO DE OCAMPO
Estado de Actividades
Del 1 de enero al 30 de Junio de 2023
(Cifras en Pesos)

Concepto	2023	2022
INGRESOS Y OTROS BENEFICIOS		
Ingresos de Gestión	18,889,338.84	28,978,749.96
Impuestos	7,627,251.66	7,807,481.94
Cuotas y Aportaciones de Seguridad Social	0.00	0.00
Contribuciones de Mejoras	0.00	0.00
Derechos	10,718,073.80	20,564,953.14
Productos	80,098.77	63,289.13
Aprovechamientos	463,914.61	543,025.75
Ingresos por Venta de Bienes y Prestación de Servicios	0.00	0.00
Participaciones, Aportaciones, Convenios, Incentivos Derivados de la Colaboración Fiscal, Fondos Distintos de Aportaciones, Transferencias, Asignaciones, Subsidios y Subvenciones, y Pensiones y Jubilaciones	84,619,857.24	151,881,873.90
Participaciones, Aportaciones, Convenios, Incentivos Derivados de la Colaboración Fiscal y Fondos Distintos de Aportaciones	72,120,682.76	151,881,873.90
Transferencias, Asignaciones, Subsidios y Subvenciones, y Pensiones y Jubilaciones	12,499,174.48	0.00
Otros Ingresos y Beneficios	0.00	0.00
Ingresos Financieros	0.00	0.00
Incremento por Variación de Inventarios	0.00	0.00
Disminución del Exceso de Estimaciones por Pérdida o Deterioro u Obsolescencia	0.00	0.00
Disminución del Exceso de Provisiones	0.00	0.00
Otros Ingresos y Beneficios Varios	0.00	0.00
Total de Ingresos y Otros Beneficios	103,509,196.08	180,860,623.86
GASTOS Y OTRAS PÉRDIDAS		
Gastos de Funcionamiento	55,046,967.17	95,398,183.00
Servicios Personales	24,310,718.42	51,923,761.21
Materiales y Suministros	9,356,528.48	13,886,318.84
Servicios Generales	21,379,720.27	29,588,102.95
Transferencias, Asignaciones, Subsidios y Otras Ayudas	9,621,987.56	23,650,066.37
Transferencias Internas y Asignaciones al Sector Público	2,252,000.00	4,501,937.22
Transferencias al Resto del Sector Público	0.00	0.00
Subsidios y Subvenciones	2,155,995.00	9,511,683.86
Ayudas Sociales	5,195,992.56	9,600,445.29
Pensionamientos y Jubilaciones	18,000.00	36,000.00
Transferencias a Fideicomisos, Mandatos y Contratos Análogos	0.00	0.00
Transferencias a la Seguridad Social	0.00	0.00
Donativos	0.00	0.00
Transferencias al Exterior	0.00	0.00
Participaciones y Aportaciones	536,205.87	560,458.45
Participaciones	0.00	0.00
Aportaciones	0.00	0.00
Convenios	536,205.87	560,458.45
Intereses, Comisiones y Otros Gastos de la Deuda Pública	0.00	19,400.00
Intereses de la Deuda Pública	0.00	19,400.00
Comisiones de la Deuda Pública	0.00	0.00
Gastos de la Deuda Pública	0.00	0.00
Costo por Coberturas	0.00	0.00
Apoyos Financieros	0.00	0.00
Otros Gastos y Pérdidas Extraordinarias	0.00	2,045,729.92
Estimaciones, Depreciaciones, Deterioros, Obsolescencia y Amortizaciones	0.00	2,045,729.92
Provisiones	0.00	0.00
Disminución de Inventarios	0.00	0.00
Otros Gastos	0.00	0.00
Inversión Pública	0.00	3,892,530.55
Inversión Pública no Capitalizable	0.00	3,892,530.55
Total de Gastos y Otras Pérdidas	65,205,160.60	125,566,368.29
Resultados del Ejercicio (Ahorro/Desahorro)	38,304,035.48	55,294,255.57

Bajo protesta de decir verdad declaramos que los Estados Financieros y sus notas, son razonablemente correctos y son responsabilidad del emisor.


LIC. ERICK SILVANO MONTEMAYOR LARA
PRESIDENTE MUNICIPAL


ING. JUAN MANUEL VELAZQUEZ
TESORERO MUNICIPAL



Municipio de Ocampo
Estado de Situación Financiera
Al 30 de Junio de 2023
(Cifras en Pesos)

Concepto	2023	2022	Concepto	2023	2022
ACTIVO			PASIVO		
Activo Circulante			Pasivo Circulante		
Efectivo y Equivalentes	38,229,392.66	19,824,343.51	Cuentas por Pagar a Corto Plazo	11,402,433.29	22,890,693.53
Derechos a Recibir Efectivo o Equivalentes	12,030,843.14	11,428,434.46	Documentos por Pagar a Corto Plazo	0.00	0.00
Derechos a Recibir Bienes o Servicios	3,118,137.61	16,041,950.48	Porción a Corto Plazo de la Deuda Pública a Largo Plazo	0.00	0.00
Inventarios	0.00	0.00	Títulos y Valores a Corto Plazo	0.00	0.00
Almacenes	0.00	0.00	Pasivos Diferidos a Corto Plazo	0.00	0.00
Estimación por Pérdida o Deterioro de Activos Circulantes	0.00	0.00	Fondos y Bienes de Terceros en Garantía y/o Administración a Corto Plazo	0.00	0.00
Otros Activos Circulantes	0.00	0.00	Provisiones a Corto Plazo	0.00	0.00
			Otros Pasivos a Corto Plazo	-100.00	-100.00
Total de Activos Circulantes	53,378,173.41	47,294,728.46	Total de Pasivos Circulantes	11,402,333.29	22,890,693.53
Activo No Circulante			Pasivo No Circulante		
Inversiones Financieras a Largo Plazo	0.00	0.00	Cuentas por Pagar a Largo Plazo	0.00	0.00
Derechos a Recibir Efectivo o Equivalentes a Largo Plazo	0.00	0.00	Documentos por Pagar a Largo Plazo	0.00	0.00
Bienes Inmuebles, Infraestructura y Construcciones en Proceso	95,012,338.60	79,173,768.87	Deuda Pública a Largo Plazo	0.00	0.00
Bienes Muebles	41,395,655.73	38,500,468.89	Pasivos Diferidos a Largo Plazo	0.00	0.00
Activos Intangibles	2,862,434.00	881,934.00	Fondos y Bienes de Terceros en Garantía y/o Administración a Largo Plazo	0.00	0.00
Depreciación, Deterioro y Amortización Acumulada de Bienes	-10,645,918.58	-10,645,918.58	Provisiones a Largo Plazo	-589.99	-589.99
Activos Diferidos	566,803.58	566,803.56			
Estimación por Pérdida o Deterioro de Activos no Circulantes	0.00	0.00	Total de Pasivos No Circulantes	-589.99	-589.99
Otros Activos no Circulantes	0.00	0.00			
Total de Activos No Circulantes	129,191,313.31	108,477,056.74	Total del Pasivo	11,401,743.30	22,890,003.54
Total del Activo	182,569,486.72	155,771,785.19	HACIENDA PÚBLICA/PATRIMONIO		
			Hacienda Pública/Patrimonio Contribuido	804,280.00	804,280.00
			Aportaciones	0.00	0.00
			Donaciones de Capital	804,280.00	804,280.00
			Actualización de la Hacienda Pública/Patrimonio	0.00	0.00
			Hacienda Pública/Patrimonio Generado	170,363,463.42	132,077,501.65
			Resultados del Ejercicio (Ahorro/ Desahorro)	38,304,035.48	55,294,255.57
			Resultados de Ejercicios Anteriores	132,059,427.94	76,783,246.08
			Revalúos	0.00	0.00
			Reservas	0.00	0.00
			Rectificaciones de Resultados de Ejercicios Anteriores	0.00	0.00
			Exceso o Insuficiencia en la Actualización de la Hacienda Pública/Patrimonio	0.00	0.00
			Resultado por Posición Monetaria	0.00	0.00
			Resultado por Tenencia de Activos no Monetarios	0.00	0.00
			Total Hacienda Pública/Patrimonio	171,167,743.42	132,881,781.65
			Total del Pasivo y Hacienda Pública/Patrimonio	182,569,486.72	155,771,785.19

Bajo protesta de decir verdad declaramos que los Estados Financieros y sus notas, son razonablemente correctos y son responsabilidad de

LIC. ERICK SILVANO MONTEMAYOR LARA
PRESIDENTE MUNICIPAL

ING. JUAN MANUEL VELAZQUEZ
TESORERO MUNICIPAL



Municipio de Ocampo					
Estado de Variación en la Hacienda Pública					
Del 1 de Enero 30 de Junio de 2023					
(Cifras en Pesos)					
Concepto	Hacienda Pública / Patrimonio Contribuido	Hacienda Pública / Patrimonio Generado de Ejercicios Anteriores	Hacienda Pública / Patrimonio Generado del Ejercicio	Exceso o Insuficiencia en la Actualización de la Hacienda Pública / Patrimonio	Total
Hacienda Pública/Patrimonio Contribuido Neto de 2022	804,280.00				804,280.00
Aportaciones	0.00				0.00
Donaciones de Capital	804,280.00				804,280.00
Actualización de la Hacienda Pública/Patrimonio	0.00				0.00
Hacienda Pública/Patrimonio Generado Neto de 2022		76,783,246.08	55,294,255.57		132,077,501.65
Resultados del Ejercicio (Ahorro/Desahorro)			55,294,255.57		55,294,255.57
Resultados de Ejercicios Anteriores		76,783,246.08			76,783,246.08
Revalúos		0.00			0.00
Reservas		0.00			0.00
Rectificaciones de Resultados de Ejercicios Anteriores		0.00			0.00
Exceso o Insuficiencia en la Actualización de la Hacienda Pública/Patrimonio Neto de 2022				0.00	0.00
Resultado por Posición Monetaria				0.00	0.00
Resultado por Tenencia de Activos no Monetarios				0.00	0.00
Hacienda Pública/Patrimonio Neto Final de 2022	804,280.00	76,783,246.08	55,294,255.57	0.00	132,881,781.65
Cambios en la Hacienda Pública/Patrimonio Contribuido Neto de 2023	0.00				0.00
Aportaciones	0.00				0.00
Donaciones de Capital	0.00				0.00
Actualización de la Hacienda Pública/Patrimonio	0.00				0.00
Variaciones de la Hacienda Pública/Patrimonio Generado Neto de 2023		55,276,181.86	-16,990,220.09		38,285,961.77
Resultados del Ejercicio (Ahorro/Desahorro)			38,304,035.48		38,304,035.48
Resultados de Ejercicios Anteriores		55,276,181.86	-55,294,255.57		-18,073.71
Revalúos			0.00		0.00
Reservas			0.00		0.00
Rectificaciones de Resultados de Ejercicios Anteriores			0.00		0.00
Cambios en el Exceso o Insuficiencia en la Actualización de la Hacienda Pública/Patrimonio Neto de 2023				0.00	0.00
Resultado por Posición Monetaria				0.00	0.00
Resultado por Tenencia de Activos no Monetarios				0.00	0.00
Hacienda Pública/Patrimonio Neto Final de 2023	804,280.00	132,059,427.94	38,304,035.48	0.00	171,167,743.42

Bajo protesta de decir verdad declaramos que los Estados Financieros y sus notas, son razonablemente correctos y son responsabilidad del emisor.

LIC. ERICK SILVANO MONTEMAYOR LARA
PRESIDENTE MUNICIPAL



ING. JUAN MANUEL VELAZQUEZ LOPEZ
TESORERO MUNICIPAL



Municipio de Ocampo
Estado de Cambios en la Situación Financiera
Del 1 de Enero al 30 de Junio de 2023
(Cifras en Pesos)

Concepto	Origen	Aplicación
ACTIVO	12,923,812.87	39,721,514.40
Activo Circulante	12,923,812.87	19,007,257.83
Efectivo y Equivalentes	0.00	18,405,049.15
Derechos a Recibir Efectivo o Equivalentes	0.00	602,208.68
Derechos a Recibir Bienes o Servicios	12,923,812.87	0.00
Inventarios	0.00	0.00
Almacenes	0.00	0.00
Estimación por Pérdida o Deterioro de Activos Circulantes	0.00	0.00
Otros Activos Circulantes	0.00	0.00
Activo No Circulante	0.00	20,714,256.57
Inversiones Financieras a Largo Plazo	0.00	0.00
Derechos a Recibir Efectivo o Equivalentes a Largo Plazo	0.00	0.00
Bienes Inmuebles, Infraestructura y Construcciones en Proceso	0.00	15,838,569.73
Bienes Muebles	0.00	2,895,186.84
Activos Intangibles	0.00	1,980,500.00
Depreciación, Deterioro y Amortización Acumulada de Bienes	0.00	0.00
Activos Diferidos	0.00	0.00
Estimación por Pérdida o Deterioro de Activos no Circulantes	0.00	0.00
Otros Activos no Circulantes	0.00	0.00
PASIVO	0.00	11,488,260.24
Pasivo Circulante	0.00	11,488,260.24
Cuentas por Pagar a Corto Plazo	0.00	11,488,260.24
Documentos por Pagar a Corto Plazo	0.00	0.00
Porción a Corto Plazo de la Deuda Pública a Largo Plazo	0.00	0.00
Títulos y Valores a Corto Plazo	0.00	0.00
Pasivos Diferidos a Corto Plazo	0.00	0.00
Fondos y Bienes de Terceros en Garantía y/o Administración a Corto Plazo	0.00	0.00
Provisiones a Corto Plazo	0.00	0.00
Otros Pasivos a Corto Plazo	0.00	0.00
Pasivo No Circulante	0.00	0.00
Cuentas por Pagar a Largo Plazo	0.00	0.00
Documentos por Pagar a Largo Plazo	0.00	0.00
Deuda Pública a Largo Plazo	0.00	0.00
Pasivos Diferidos a Largo Plazo	0.00	0.00
Fondos y Bienes de Terceros en Garantía y/o Administración a Largo Plazo	0.00	0.00
Provisiones a Largo Plazo	0.00	0.00
HACIENDA PÚBLICA/PATRIMONIO	55,276,181.86	16,990,220.09
Hacienda Pública/Patrimonio Contribuido	0.00	0.00
Aportaciones	0.00	0.00
Donaciones de Capital	0.00	0.00
Actualización de la Hacienda Pública/Patrimonio	0.00	0.00
Hacienda Pública/Patrimonio Generado	55,276,181.86	16,990,220.09
Resultados del Ejercicio (Ahorro/ Desahorro)	0.00	16,990,220.09
Resultados de Ejercicios Anteriores	55,276,181.86	0.00
Revalúos	0.00	0.00
Reservas	0.00	0.00
Rectificaciones de Resultados de Ejercicios Anteriores	0.00	0.00
Exceso o Insuficiencia en la Actualización de la Hacienda Pública/Patrimonio	0.00	0.00
Resultado por Posición Monetaria	0.00	0.00
Resultado por Tenencia de Activos no Monetarios	0.00	0.00

Bajo protesta de decir verdad declaramos que los Estados Financieros y sus notas, son razonablemente correctos y son responsabilidad del emisor.

LIC. ERICK SILVANO MONTEMAYOR LARA
PRESIDENTE MUNICIPAL


ING JUAN MANUEL VELAZQUEZ
TESORERO MUNICIPAL



Municipio de Ocampo
Estado de Flujos de Efectivo
Del 1 de Enero al 30 de Junio de 2023
(Cifras en Pesos)

Concepto	2023	2022
Flujos de Efectivo de las Actividades de Operación		
Origen	0	0
Impuestos	0	0
Cuotas y Aportaciones de Seguridad Social	0	0
Contribuciones de Mejoras	0	0
Derechos	0	0
Productos	0	0
Aprovechamientos	0	0
Ingresos por Venta de Bienes y Prestación de Servicios	0	0
Participaciones, Aportaciones, Convenios, Incentivos Derivados de la Colaboración Fiscal y Fondos Distintos de Aportaciones	0	0
Transferencias, Asignaciones, Subsidios y Subvenciones, y Pensiones y Jubilaciones	0	0
Otros Origenes de Operación	0	0
Aplicación	0	0
Servicios Personales	0	0
Materiales y Suministros	0	0
Servicios Generales	0	0
Transferencias Internas y Asignaciones al Sector Público	0	0
Transferencias al Resto del Sector Público	0	0
Subsidios y Subvenciones	0	0
Ayudas Sociales	0	0
Pensiones y Jubilaciones	0	0
Transferencias a Fideicomisos, Mandatos y Contratos Análogos	0	0
Transferencias a la Seguridad Social	0	0
Donativos	0	0
Transferencias al Exterior	0	0
Participaciones	0	0
Aportaciones	0	0
Convenios	0	0
Otras Aplicaciones de Operación	0	0
Flujos Netos de Efectivo por Actividades de Operación	0	0
Flujos de Efectivo de las Actividades de Inversión		
Origen	0	0
Bienes Inmuebles, Infraestructura y Construcciones en Proceso	0	0
Bienes Muebles	0	0
Otros Origenes de Inversión	0	0
Aplicación	0	0
Bienes Inmuebles, Infraestructura y Construcciones en Proceso	0	0
Bienes Muebles	0	0
Otras Aplicaciones de Inversión	0	0
Flujos Netos de Efectivo por Actividades de Inversión	0	0
Flujos de Efectivo de las Actividades de Financiamiento		
Origen	18,405,049	4,636,886
Endeudamiento Neto	0	0
Interno	0	0
Externo	0	0
Otros Origenes de Financiamiento	18,405,049	4,636,886
Aplicación	0	0
Servicios de la Deuda	0	0
Interno	0	0
Externo	0	0
Otras Aplicaciones de Financiamiento	0	0
Flujos Netos de Efectivo por Actividades de Financiamiento	18,405,049	4,636,886
Incremento/Disminución Neta en el Efectivo y Equivalentes al Efectivo	18,405,049	4,636,886
Efectivo y Equivalentes al Efectivo al Inicio del Ejercicio	19,824,344	15,187,458
Efectivo y Equivalentes al Efectivo al Final del Ejercicio	38,229,393	19,824,344

Bajo protesta de decir verdad declaramos que los Estados Financieros y sus notas, son razonablemente correctos y son responsabilidad del emisor.



LIC. ERICK SILVANO MONTEMAYOR LARA
PRESIDENTE MUNICIPAL

ING. JUAN MANUEL VELAZQUEZ
TESORERO MUNICIPAL




Municipio de Ocampo
Estado Analítico del Activo
Del 1 de Enero al 30 de Junio de 2023
(Cifras en Pesos)

Concepto	Saldo Inicial	Cargos del Periodo	Abonos del Periodo	Saldo Final	Variación del Periodo
ACTIVO	155,771,785.19	20,669,513,895.68	20,486,944,408.96	162,569,486.72	28,797,701.53
Activo Circulante	47,294,728.45	20,510,971,376.86	20,457,693,203.15	63,378,173.41	6,083,444.96
Efectivo y Equivalentes	19,824,343.51	20,460,784,873.58	20,422,555,480.92	38,229,392.66	18,405,049.15
Derechos a Recibir Efectivo o Equivalentes	11,428,434.46	16,414,814.70	4,383,971.56	12,030,643.14	602,208.68
Derechos a Recibir Bienes o Servicios	16,041,950.48	33,771,888.28	30,653,750.67	3,118,137.61	-12,923,812.87
Inventarios	0.00	0.00	0.00	0.00	0.00
Almacenes	0.00	0.00	0.00	0.00	0.00
Estimación por Pérdida o Deterioro de Activos Circulantes	0.00	0.00	0.00	0.00	0.00
Otros Activos Circulantes	0.00	0.00	0.00	0.00	0.00
Activo No Circulante	108,477,056.74	168,842,519.12	29,381,205.81	129,191,313.31	20,714,296.57
Inversiones Financieras a Largo Plazo	0.00	0.00	0.00	0.00	0.00
Derechos a Recibir Efectivo o Equivalentes a Largo Plazo	0.00	0.00	0.00	0.00	0.00
Bienes Inmuebles, Infraestructura y Construcciones en Proceso	79,173,768.87	98,552,377.09	3,540,038.49	95,012,338.60	15,838,569.73
Bienes Muebles	38,500,468.89	56,560,904.47	15,185,248.74	41,395,655.73	2,895,186.84
Activos Intangibles	881,934.00	2,862,434.00	0.00	2,862,434.00	1,980,500.00
Depreciación, Deterioro y Amortización Acumulada de Bienes	-10,645,918.58	0.00	10,645,918.58	-10,645,918.58	0.00
Activos Diferidos	566,803.56	566,803.56	0.00	566,803.56	0.00
Estimación por Pérdida o Deterioro de Activos no Circulantes	0.00	0.00	0.00	0.00	0.00
Otros Activos no Circulantes	0.00	0.00	0.00	0.00	0.00

Baio protesta de decir verdad declaramos que los Estados Financieros y sus notas, son razonablemente correctos y son responsabilidad del emisor.

LIC. ERICK SILVANO MONTEMAYOR LARA
PRESIDENTE MUNICIPAL

ING. JUAN MANUEL VELAZQUEZ L
TESORERO MUNICIPAL



Municipio de Ocampo
Estado Analítico de la Deuda y Otros Pasivos
Del 1 de Enero al 30 de Junio de 2023
(Cifras en Pesos)

Denominación de las Deudas	Moneda de Contratación	Institución o País Acreedor	Saldo Inicial del Período	Saldo Final del Período
DEUDA PÚBLICA			0.00	0.00
Corto Plazo				
Deuda Interna			0.00	0.00
Instituciones de Crédito			0.00	0.00
Títulos y Valores			0.00	0.00
Arrendamientos Financieros			0.00	0.00
Deuda Externa			0.00	0.00
Organismos Financieros Internacionales			0.00	0.00
Deuda Bilateral			0.00	0.00
Títulos y Valores			0.00	0.00
Arrendamientos Financieros			0.00	0.00
Subtotal de Deuda Pública a Corto Plazo			0.00	0.00
Largo Plazo				
Deuda Interna			0.00	0.00
Instituciones de Crédito			0.00	0.00
Títulos y Valores			0.00	0.00
Arrendamientos Financieros			0.00	0.00
Deuda Externa			0.00	0.00
Organismos Financieros Internacionales			0.00	0.00
Deuda Bilateral			0.00	0.00
Títulos y Valores			0.00	0.00
Arrendamientos Financieros			0.00	0.00
Subtotal de Deuda Pública a Largo Plazo			0.00	0.00
Total de Otros Pasivos			22,890,003.54	11,401,743.30
Total de Deuda Pública y Otros Pasivos			22,890,003.54	11,401,743.30

Bajo protesta de decir verdad declaramos que los Estados Financieros y sus notas, son razonablemente correctos y son responsabilidad del emisor.


LIC. ERICK SILVANO MONTEMAYOR LARA
 PRESIDENTE MUNICIPAL


ING. JUAN MANUEL VELAZQUEZ LOPEZ
 TESORERO MUNICIPAL




Municipio de Ocampo
Informe sobre Pasivos Contingentes
Al 30 de junio de 2023

	CONCEPTO
JUICIOS	
GARANTÍAS	
AVALES	
PENSIONES Y JUBILACIONES	
DEUDA CONTINGENTE	

A la fecha el Municipio de Ocampo no cuenta con pasivos contingentes

Bajo protesta de decir verdad declaramos que los Estados Financieros y sus notas, son razonablemente correctos y son responsabilidad del emisor.



[Handwritten signature]
LIC. ERICK SILVANO MONTEMAYOR LARA
PRESIDENTE MUNICIPAL




[Handwritten signature]
ING. JUAN MANUEL VELAZQUEZ
TESORERO MUNICIPAL

NOTAS A LOS ESTADOS FINANCIEROS

Municipio de Ocampo	Municipio de Ocampo Notas de Desglose y Memoria Correspondiente del 1 de enero al 30 de junio de 2023 (Cifras en Pesos)	Ejercicio: 2023 Periodicidad: Trimestral Corte: 1
---------------------	--	---

NOTAS	DESCRIPCIÓN
I. NOTAS DE DESGLOSE:	
INFORMACION CONTABLE	
ESF-01	FONDOS CON AFECTACIÓN ESPECÍFICA E INVERSIONES FINANCIERAS
ESF-02	CONTRIBUCIONES POR RECUPERAR
ESF-03	CONTRIBUCIONES POR RECUPERAR CORTO PLAZO
ESF-04	BIENES DISPONIBLES PARA SU TRANSFORMACIÓN ESTIMACIONES Y DETERIOROS (INVENTARIOS)
ESF-05	ALMACENES
ESF-06	FIDEICOMISOS, MANDATOS Y CONTRATOS ANÁLOGOS
ESF-07	PARTICIPACIONES Y APORTACIONES DE CAPITAL
ESF-08	BIENES MUEBLES E INMUEBLES
ESF-09	INTANGIBLES Y DIFERIDOS
ESF-10	ESTIMACIONES Y DETERIOROS
ESF-11	OTROS ACTIVOS
ESF-12	CUENTAS Y DOCUMENTOS POR PAGAR
ESF-13	FONDOS Y BIENES DE TERCEROS
ESF-14	OTROS PASIVOS CIRCULANTES
ACT-01	INGRESOS DE GESTION
ACT-02	PARTICIPACIONES, APORTACIONES, CONVENIOS, INCENTIVOS...
ACT-03	OTROS INGRESOS Y BENEFICIOS
ACT-04	GASTOS Y OTRAS PERDIDAS
VHP-01	PATRIMONIO CONTRIBUIDO
VHP-02	PATRIMONIO GENERADO
EFE-01	FLUJO DE EFECTIVO
EFE-02	ADQ. BIENES MUEBLES E INMUEBLES
EFE-03	CONCILIACIÓN DEL FLUJO DE EFECTIVO
Conciliación Ig	CONCILIACIÓN ENTRE LOS INGRESOS PRESUPUESTARIOS Y CONTABLES
Conciliación Eg	CONCILIACIÓN ENTRE LOS EGRESOS PRESUPUESTARIOS Y LOS GASTOS CONTABLES
II. DE MEMORIA (DE ORDEN):	
Memoria	CONTABLES PRESUPUESTARIAS

Bajo protesta de decir verdad declaramos que los Estados Financieros y sus notas, son razonablemente correctos y son responsabilidad del emisor.


LIC. ERICK SILVANO MONTEMAYOR LARA
 PRESIDENTE MUNICIPAL


ING. JUAN MANUEL VELÁZQUEZ
 TESORERO MUNICIPAL



Notas

Cuenta	Concepto	Saldo Inicial	Cargos del Periodo	Abonos del Periodo	Saldo Final	Valores en Costo	Tasa	Vencimiento	Tipo de Contrato
7000	CUENTAS DE ORDEN CONTABLES								
7110	Valores en Custodia	0.00	0.00	0.00	0.00	0.00			
7120	Custodias de Valores	0.00	0.00	0.00	0.00	0.00			
7130	Instrumentos de Crédito Prestados a Formadores de Mercado	0.00	0.00	0.00	0.00	0.00			
7140	Prestamo de Instrumentos de Crédito a Formadores de Mercado y su Garantía	0.00	0.00	0.00	0.00	0.00			
7150	Instrumentos de Crédito Recibidos en Garantía de los Formadores de Mercado	0.00	0.00	0.00	0.00	0.00			
7160	Garantías de Cédulas Recibidas de los Formadores de Mercado	0.00	0.00	0.00	0.00	0.00			
7210	Autorización para la Emisión de Bonos, Títulos y Valores de la Deuda Pública Interna	0.00	0.00	0.00	0.00	0.00			
7220	Autorización para la Emisión de Bonos, Títulos y Valores de la Deuda Pública Externa	0.00	0.00	0.00	0.00	0.00			
7230	Emisiones Autorizadas de la Deuda Pública Interna y Externa	0.00	0.00	0.00	0.00	0.00			
7240	Suscripción de Contratos de Préstamos y Otras Obligaciones de la Deuda Pública Interna	0.00	0.00	0.00	0.00	0.00			
7250	Suscripción de Contratos de Préstamos y Otras Obligaciones de la Deuda Pública Externa	0.00	0.00	0.00	0.00	0.00			
7260	Contratos de Préstamos y Otras Obligaciones de la Deuda Pública Interna y Externa	0.00	0.00	0.00	0.00	0.00			
7310	Avales Autorizados	0.00	0.00	0.00	0.00	0.00			
7320	Avales Firmados	0.00	0.00	0.00	0.00	0.00			
7330	Fianzas y Garantías Recibidas por Deudas a Cobrar	0.00	0.00	0.00	0.00	0.00			
7340	Fianzas y Garantías Recibidas	0.00	0.00	0.00	0.00	0.00			
7350	Fianzas Obligadas para Respaldo Obligaciones no Fiscales del Gobierno	0.00	0.00	0.00	0.00	0.00			
7360	Fianzas Obligadas del Gobierno para Respaldo Obligaciones no Fiscales	0.00	0.00	0.00	0.00	0.00			
7410	Demandas Judiciales en Proceso de Resolución	0.00	0.00	0.00	0.00	0.00			
7420	Resolución de Demandas en Proceso Judicial	0.00	0.00	0.00	0.00	0.00			
7510	Contratos para Inversión Mediante Proyectos para Prestación de Servicios (PFS) y Similares	0.00	0.00	0.00	0.00	0.00			
7520	Inversión Pública Contratada Mediante Proyectos para Prestación de Servicios (PFS) y Similares	0.00	0.00	0.00	0.00	0.00			
7610	Bienes Bajo Contrato en Concesión	0.00	0.00	0.00	0.00	0.00			
7620	Contrato de Concesión por Bienes	0.00	0.00	0.00	0.00	0.00			
7630	Bienes Bajo Contrato en Comodato	0.00	0.00	0.00	0.00	0.00			
7640	Contrato de Comodato por Bienes	0.00	0.00	0.00	0.00	0.00			
8000	CUENTAS DE ORDEN PRESUPUESTARIAS								
8110	Ley de Ingresos Estimada	0.00	145,558,510.79	0.00	145,558,510.79				
8120	Ley de Ingresos por Ejecutar	0.00	149,070,260.49	-281,716,120.50	-132,645,859.01				
8130	Modificaciones a la Ley de Ingresos Estimada	0.00	100,060,375.76	-10,072,621.46	89,987,754.30				
8140	Ley de Ingresos Devengada	0.00	41,599,998.30	-41,599,998.30	0.00				
8150	Ley de Ingresos Recaudada	0.00	-13,004,438.85	-90,504,757.43	-103,509,196.08				
8210	Presupuesto de Egresos Aprobado	0.00	0.00	-145,558,510.79	-145,558,510.79				
8220	Presupuesto de Egresos por Ejecutar	0.00	328,087,556.31	-231,440,453.81	96,647,102.50				
8230	Modificaciones al Presupuesto de Egresos Aprobado	0.00	33,899,950.46	-140,448,258.36	-106,448,407.87				
8240	Presupuesto de Egresos Comprometido	0.00	89,426,119.50	-19,974,684.51	69,451,434.99				
8250	Presupuesto de Egresos Devengado	0.00	58,840,770.38	-58,840,770.38	0.00				
8260	Presupuesto de Egresos Ejecutado	0.00	-3,993,085.09	3,941,256.63	-51,826.46				
8270	Presupuesto de Egresos Pagado	0.00	54,899,807.24	31,071,738.39	85,971,245.63				

Bajo protesta de decir verdad declaro que los Estados Financieros y sus datos, son razonablemente correctos y son responsabilidad del emisor.

MR. ERICK BILVAINO GONZALEZ LARA
PRESIDENTE MUNICIPAL

ING. JUAN MANUEL VELAZQUEZ LOPEZ
TESORERO MUNICIPAL



Municipio de Ocampo	
Conciliación entre los Egresos Presupuestarios y los Gastos Contables	
Correspondiente del 1 de enero al 30 de junio de 2023	
(Cifras en pesos)	
1. Total de Egresos Presupuestarios	85,919,417.17
2. Menos Egresos Presupuestarios No Contables	20,714,256.57
2.1 Materias Primas y Materiales de Producción y Comercialización	0.00
2.2 Materiales y Suministros	0.00
2.3 Mobiliario y Equipo de Administración	190,038.83
2.4 Mobiliario y Equipo Educativo y Recreativo	79,319.00
2.5 Equipo e Instrumental Médico y de Laboratorio	0.00
2.6 Vehículos y Equipo de Transporte	0.00
2.7 Equipo de Defensa y Seguridad	81,191.88
2.8 Maquinaria, Otros Equipos y Herramientas	2,544,637.13
2.9 Activos Biológicos	0.00
2.10 Bienes Inmuebles	10,000.00
2.11 Activos Intangibles	1,980,500.00
2.12 Obra Pública en Bienes de Dominio Público	15,828,569.73
2.13 Obra Pública en Bienes Propios	0.00
2.14 Acciones y Participaciones de Capital	0.00
2.15 Compra de Títulos y Valores	0.00
2.16 Concesión de Préstamos	0.00
2.17 Inversiones en Fideicomisos, Mandatos y Otros Análogos	0.00
2.18 Provisiones para Contingencias y Otras Erogaciones Especiales	0.00
2.19 Amortización de la Deuda Pública	0.00
2.20 Adeudos de Ejercicios Fiscales Anteriores (ADEFAS)	0.00
2.21 Otros Egresos Presupuestarios No Contables	0.00
3. Más Gastos Contables No Presupuestarios	0.00
3.1 Estimaciones, Depreciaciones, Deterioros, Obsolescencia y Amortizaciones	0.00
3.2 Provisiones	0.00
3.3 Disminución de Inventarios	0.00
3.6 Otros Gastos	0.00
3.7 Otros Gastos Contables No Presupuestarios	0.00
4. Total de Gastos Contables	65,205,160.60

Bajo protesta de decir verdad declaramos que los Estados Financieros y sus notas, son razonablemente correctos y son responsabilidad del emisor.



[Handwritten Signature]
 LIC. ERICK SILVANO MONTEMAYOR LARA
 PRESIDENTE MUNICIPAL

[Handwritten Signature]
 ING. JUAN MANUEL VELAZQUEZ
 TESORERO MUNICIPAL




Municipio de Ocampo
Conciliación entre los Ingresos Presupuestarios y Contables
Correspondiente del 1 de enero al 30 de junio de 2023
(Cifras en pesos)

1. Total de Ingresos Presupuestarios	103,509,196
2. Más Ingresos Contables No Presupuestarios	0.00
2.1 Ingresos Financieros	0.00
2.2 Incremento por Variación de inventarios	0.00
2.3 Disminución del Exceso de Estimaciones por Pérdida o Deterioro u Obsolescencia	0.00
2.4 Disminución del Exceso de Provisiones	0.00
2.5 Otros Ingresos y Beneficios Varios	0.00
2.6 Otros Ingresos Contables No Presupuestarios	0.00
3. Menos ingresos presupuestarios no contables	0.00
3.1 Aprovechamientos Patrimoniales	0.00
3.2 Ingresos Derivados de Financiamientos	0.00
3.3 Otros Ingresos Presupuestarios No Contables	0.00
4. Total de Ingresos Contables	103,509,196.08

Bajo protesta de decir verdad declaramos que los Estados Financieros y sus notas, son razonablemente correctos y son responsabilidad del emisor.

LIC. ERICK SILVANO MONTEMAYOR LARA
 PRESIDENTE MUNICIPAL

ING. JUAN MANUEL VELAZQUEZ LOPEZ
 TESORERO MUNICIPAL



Municipio de Ocampo
Notas de Desglose Estado de Flujos de Efectivo
Correspondiente del 1 de enero al 30 de junio de 2023

Ejercicio: 2023
Periodicidad: Trimestral
Corte: 1

Notas

EFE-01 FLUJOS DE EFECTIVO

Cuenta	Nombre de la Cuenta / Concepto	2023	2022
1111	Efectivo	0.00	0.00
1112	Bancos/Tesorería	38,227,792.66	19,381,662.72
1113	Bancos/Dependencias y Otros	0.00	0.00
1114	Inversiones Temporales (Hasta 3 meses)	0.00	0.00
1115	Fondos con Afectación Específica	0.00	441,080.79
1116	Depósitos de Fondos de Terceros en Garantía y/o Administración	1,600.00	1,600.00
1119	Otros Efectivos y Equivalentes	0.00	0.00
1110	Total de Efectivo y Equivalentes	38,229,392.66	19,824,343.51

EFE-02 ADQ. BIENES MUEBLES E INMUEBLES

Cuenta	Nombre de la Cuenta / Concepto	Adquisición	Pagos
1230	Bienes Inmuebles, infraestructura y Construcciones en Proceso	15,838,569.73	15,838,569.73
1231	Terrenos	10,000.00	10,000.00
1232	Viviendas	0.00	0.00
1233	Edificios no Habitacionales	0.00	0.00
1234	Infraestructura	0.00	0.00
1235	Construcciones en Proceso en Bienes de Dominio Público	15,828,569.73	15,828,569.73
1236	Construcciones en Proceso en Bienes Propios	0.00	0.00
1239	Otros Bienes Inmuebles	0.00	0.00
1240	Bienes Muebles	2,895,186.84	2,895,186.84
1241	Mobiliario y Equipo de Administración	190,038.83	190,038.83
1242	Mobiliario y Equipo Educativo y Recreativo	79,319.00	79,319.00
1243	Equipo e Instrumental Médico y de Laboratorio	0.00	0.00
1244	Vehículos y Equipo de Transporte	0.00	0.00
1245	Equipo de Defensa y Seguridad	81,191.88	81,191.88
1246	Maquinaria, Otros Equipos y Herramientas	2,544,637.13	2,544,637.13
1247	Colecciones, Obras de Arte y Objetos Valiosos	0.00	0.00
1248	Activos Biológicos	0.00	0.00
1250	Activos Intangibles	1,980,500.00	1,980,500.00
1251	Software	1,980,500.00	1,980,500.00
1252	Patentes, Marcas y Derechos	0.00	0.00
1253	Concesiones y Franquicias	0.00	0.00
1254	Licencias	0.00	0.00
1259	Otros Activos Intangibles	0.00	0.00
	Total de Aplicación de efectivo por Actividades de Inversión	20,714,256.57	20,714,256.57

EFE-03 CONCILIACION DEL FLUJO DE EFECTIVO

Cuenta	Nombre de la Cuenta / Concepto	2023	2022
3210	Resultados del Ejercicio Ahorro/Desahorro	38,304,035.48	0.00
	(+) Movimientos de partidas (o rubros) que no afectan al efectivo	-51,828.46	5,957,660.47
5400	INTERESES, COMISIONES Y OTROS GASTOS DE LA DEUDA PUBLICA	0.00	19,400.00
5410	Intereses de la deuda pública	0.00	19,400.00
5411	Intereses de la Deuda Pública Interna	0.00	19,400.00
5420	Comisiones de la deuda pública	0.00	0.00
5421	Comisiones de la Deuda Pública Interna	0.00	0.00
5430	Gastos de la deuda pública	0.00	0.00
5431	Gastos de la Deuda Pública Interna	0.00	0.00
5440	Costo por coberturas	0.00	0.00
5441	Costo por coberturas	0.00	0.00
5450	Apoyos financieros	0.00	0.00
5451	Apoyos Financieros a Intermediarios	0.00	0.00
5452	Apoyo Financieros a Ahorradores y Deudores del Sistema Financiero Nacional	0.00	0.00
5500	OTROS GASTOS Y PERDIDAS EXTRAORDINARIAS	0.00	2,045,729.92
5510	Estimaciones, Depreciaciones, Deterioros, Obsolescencia y Amortizaciones	0.00	2,045,729.92
5511	Estimaciones por Pérdida o Deterioro de Activos Circulantes	0.00	0.00
5512	Estimaciones por Pérdida o Deterioro de Activo no Circulante	0.00	0.00
5513	Depreciación de Bienes Inmuebles	0.00	180,460.29
5514	Depreciación de Infraestructura	0.00	0.00
5515	Depreciación de Bienes Muebles	0.00	1,816,241.23
5516	Deterioro de los Activos Biológicos	0.00	0.00
5517	Amortización de Activos Intangibles	0.00	49,028.40
5518	Disminución de Bienes por pérdida, obsolescencia y deterioro	0.00	0.00
5520	Provisiones	0.00	0.00
5521	Provisiones de Pasivos a Corto Plazo	0.00	0.00
5522	Provisiones de Pasivos a Largo Plazo	0.00	0.00
5530	Disminución de inventarios	0.00	0.00
5531	Disminución de Inventarios de Mercancías para Venta	0.00	0.00
5532	Disminución de Inventarios de Mercancías Terminadas	0.00	0.00
5533	Disminución de Inventarios de Mercancías en Proceso de Elaboración	0.00	0.00
5534	Disminución de Inventarios de Materias Primas, Materiales y Suministros para Producción	0.00	0.00
5535	Disminución de Almacén de Materiales y Suministros de Consumo	0.00	0.00
5590	Otros Gastos	0.00	0.00
5591	Gastos de Ejercicios Anteriores	0.00	0.00
5592	Pérdidas por Responsabilidades	0.00	0.00
5593	Bonificaciones y Descuentos Otorgados	0.00	0.00
5594	Diferencias por Tipo de Cambio Negativas en Efectivo y Equivalentes	0.00	0.00
5595	Diferencias de Cotizaciones Negativas en Valores Negociables	0.00	0.00
5596	Resultado por Posición Monetaria	0.00	0.00
5597	Pérdidas por Participación Patrimonial	0.00	0.00
5599	Otros Gastos Varios	0.00	0.00
5600	INVERSION PUBLICA	0.00	3,892,530.55

5610	Inversión Pública no Capitalizable	0.00	3,892,530.55
5611	Construcción en Bienes no Capitalizable	0.00	3,892,530.55
2110	Incremento en Cuentas por Pagar de Operación	-51,828.46	0.00
2111	Provisiones capítulo 1000	0.00	0.00
2112	Provisiones capítulo 2000	-3,143.39	0.00
2112	Provisiones capítulo 3000	-1,295.00	0.00
2115	Provisiones capítulo 4000	-47,390.07	0.00
2114	Provisiones capítulo 8000	0.00	0.00
	(-) Movimientos de partidas (o rubros) que afectan al efectivo	0.00	0.00
4300	OTROS INGRESOS Y BENEFICIOS	0.00	0.00
4310	Ingresos Financieros	0.00	0.00
4311	Intereses Ganados de Títulos, Valores y demás Instrumentos Financieros	0.00	0.00
4319	Otros Ingresos Financieros	0.00	0.00
4320	Incremento por Variación de Inventarios	0.00	0.00
4321	Incremento por Variación de Inventarios de Mercancías para Venta	0.00	0.00
4322	Incremento por Variación de Inventarios de Mercancías Terminadas	0.00	0.00
4323	Incremento por Variación de Inventarios de Mercancías en Proceso de Elaboración	0.00	0.00
4324	Incremento por Variación de Inventarios de Materias Primas, Materiales y Suministros para Producción	0.00	0.00
4325	Incremento por Variación de Almacén de Materias Primas, Materiales y Suministros de Consumo	0.00	0.00
4330	Disminución del Exceso de Estimaciones por Pérdida o Deterioro u Obsolescencia	0.00	0.00
4331	Disminución del Exceso de Estimaciones por Pérdida o Deterioro u Obsolescencia	0.00	0.00
4340	Disminución del Exceso de Provisiones	0.00	0.00
4341	Disminución del Exceso de Provisiones	0.00	0.00
4390	Otros Ingresos y Beneficios Varios	0.00	0.00
4392	Bonificaciones y Descuentos Obtenidos	0.00	0.00
4393	Diferencias por Tipo de Cambio a Favor	0.00	0.00
4394	Diferencias de Cotizaciones a Favor en Valores Negociables	0.00	0.00
4395	Resultado por Posición Monetaria	0.00	0.00
4396	Utilidades por Participación Patrimonial	0.00	0.00
4397	Diferencias por Reestructuración de Deuda Pública a Favor	0.00	0.00
4399	Otros Ingresos y Beneficios Varios	0.00	0.00
1120	Incremento en Cuentas por Cobrar de Operación	0.00	0.00
1124	Ingresos por recuperar CRI 10	0.00	0.00
1124	Ingresos por recuperar CRI 20	0.00	0.00
1124	Ingresos por recuperar CRI 30	0.00	0.00
1124	Ingresos por recuperar CRI 40	0.00	0.00
1124	Ingresos por recuperar CRI 50	0.00	0.00
1124	Ingresos por recuperar CRI 60	0.00	0.00
1122	Cuentas por cobrar CRI 70	0.00	0.00
1122	Cuentas por cobrar CRI 80	0.00	0.00
1122	Cuentas por cobrar CRI 90	0.00	0.00
5120	Almacén de Materiales y Suministros de Consumo	0.00	0.00
5120	Almacén de Materiales y Suministros de Consumo	0.00	0.00
	= Flujos de Efectivo Netos de las Actividades de Operación	38,252,207.02	5,957,660.47

Bajo protesta de decir verdad declaramos que los Estados Financieros y sus notas, son razonablemente correctos y son responsabilidad del emisor.



LIC. ERICK SILVANO MONTEMAYOR LARA
PRESIDENTE MUNICIPAL

ING. JUAN MANUEL VELAZO
TESORERO



Notas

VHP-01 PATRIMONIO CONTRIBUIDO

Cuenta	Nombre de la Cuenta	Monto	Tipo	Naturaleza
3110	Aportaciones		0.00	
3120	Donaciones de Capital		804,280.00	
3130	Actualización de la Hacienda Pública/Patrimonio		0.00	

VHP-02 PATRIMONIO GENERADO

Cuenta	Nombre de la Cuenta	Monto	Procedencia
3210	Resultado del Ejercicio (Ahorro/ Desahorro)	38,304,035.48	
3220	Resultados de Ejercicios Anteriores	132,059,427.94	
3230	Revalúos	0.00	
3231	Revalúo de Bienes Inmuebles	0.00	
3232	Revalúo de Bienes Muebles	0.00	
3233	Revalúo de Bienes Intangibles	0.00	
3239	Otros Revalúos	0.00	
3240	Reservas	0.00	
3241	Reservas de Patrimonio	0.00	
3242	Reservas Territoriales	0.00	
3243	Reservas por Contingencias	0.00	
3250	Rectificaciones de Resultados de Ejercicios Anteriores	0.00	
3251	Cambios en Políticas Contables	0.00	
3252	Cambios por Errores Contables	0.00	

Bajo protesta de decir verdad declaramos que los Estados Financieros y sus notas, son razonablemente correctos y son responsabilidad del emisor.


LIC. ERICK SILVANO MONTEMAYOR LARA
PRESIDENTE MUNICIPAL


ING. JUAN MANUEL VELAZQUEZ
TESORERO MUNICIPAL



Municipio de Ocampo
 Notas de Desglose Estado de Actividades
 Correspondiente del 1 de enero al 30 de junio de 2023

Ejercicio: 2023
 Periodicidad: Trimestral
 Corte: 1

Notas

ACT-01 INGRESOS DE GESTION

Cuenta	Nombre de la Cuenta	Monto	Característica Significativa
4100	INGRESOS DE GESTION	18,889,338.84	
4110	Impuestos	7,627,251.66	
4111	Impuestos Sobre los Ingresos	0.00	
4112	Impuestos Sobre el Patrimonio	7,355,507.84	
4113	Impuestos Sobre la Producción, el Consumo y las Transacciones	0.00	
4114	Impuestos al Comercio Exterior	0.00	
4115	Impuestos Sobre Nóminas y Asimilables	0.00	
4116	Impuestos Ecológicos	0.00	
4117	Accesorios de Impuestos	271,743.82	
4118	Impuestos no Comprendidos en la Ley de Ingresos Vigente, Causados en Ejercicios Fiscales Anteriores Pendientes de Liquidación o Pago	0.00	
4119	Otros Impuestos	0.00	
4120	Cuotas y Aportaciones de Seguridad Social	0.00	
4121	Aportaciones para Fondos de Vivienda	0.00	
4122	Cuotas para la Seguridad Social	0.00	
4123	Cuotas de Ahorro para el Retiro	0.00	
4124	Accesorios de Cuotas y Aportaciones de Seguridad Social	0.00	
4129	Otras Cuotas y Aportaciones para la Seguridad Social	0.00	
4130	Contribuciones de Mejoras	0.00	
4131	Contribuciones de Mejoras por Obras Públicas	0.00	
4132	Contribuciones de Mejoras no Comprendidas en la Ley de Ingresos Vigente, Causadas en Ejercicios Fiscales Anteriores Pendientes de Liquidación o Pago	0.00	
4140	Derechos	10,718,073.80	
4141	Derechos por el Uso, Goca, Aprovechamiento o Explotación de Bienes de Dominio Público	339,956.25	
4143	Derechos por Prestación de Servicios	10,134,645.71	
4144	Accesorios de Derechos	178,478.64	
4145	Derechos no Comprendidos en la Ley de Ingresos Vigente, Causados en Ejercicios Fiscales Anteriores Pendientes de Liquidación o Pago	0.00	
4149	Otros Derechos	64,993.20	
4150	Productos	80,098.77	
4151	Productos	80,098.77	
4154	Productos no Comprendidos en la Ley de Ingresos Vigente, Causados en Ejercicios Fiscales Anteriores Pendientes de Liquidación o Pago	0.00	
4160	Aprovechamientos	463,914.61	
4161	Incentivos Derivados de la Colaboración Fiscal	0.00	
4162	Multas	126,748.78	
4163	Indemnizaciones	0.00	
4164	Reintegros	0.00	
4165	Aprovechamientos Provenientes de Obras Públicas	0.00	
4166	Aprovechamientos no Comprendidos en la Ley de Ingresos Vigente, Causados en Ejercicios Fiscales Anteriores Pendientes de Liquidación o Pago	0.00	
4168	Accesorios de Aprovechamientos	0.00	
4169	Otros Aprovechamientos	337,165.83	
4170	Ingresos por Venta de Bienes y Prestación de Servicios	0.00	
4171	Ingresos por Venta de Bienes y Prestación de Servicios de Instituciones Públicas de Seguridad Social	0.00	
4172	Ingresos por Venta de Bienes y Prestación de Servicios de Empresas Productivas del Estado	0.00	
4173	Ingresos por Venta de Bienes y Prestación de Servicios de Entidades Paraestatales y Fideicomisos No Empresariales y No Financieros	0.00	
4174	Ingresos por Venta de Bienes y Prestación de Servicios de Entidades Paraestatales Empresariales No Financieras con Participación Estatal Mayoritaria	0.00	
4175	Ingresos por Venta de Bienes y Prestación de Servicios de Entidades Paraestatales Empresariales Financieras Monetarias con Participación Estatal Mayoritaria	0.00	
4176	Ingresos por Venta de Bienes y Prestación de Servicios de Entidades Paraestatales Empresariales Financieras No Monetarias con Participación Estatal Mayoritaria	0.00	
4177	Ingresos por Venta de Bienes y Prestación de Servicios de Fideicomisos Financieros Públicos con Participación Estatal Mayoritaria	0.00	
4178	Ingresos por Venta de Bienes y Prestación de Servicios de los Poderes Legislativo y Judicial, y de los Órganos Autónomos	0.00	

ACT-02 PARTICIPACIONES, APORTACIONES, CONVENIOS, INCENTIVOS...

Cuenta	Nombre de la Cuenta	Monto	Característica Significativa
4200	PARTICIPACIONES, APORTACIONES, CONVENIOS, INCENTIVOS DERIVADOS DE LA COLABORACIÓN FISCAL, FONDOS DISTINTOS DE APORTACIONES, TRANSFERENCIAS, ASIGNACIONES, SUBSIDIOS Y SUBVENCIONES, Y PENSIONES Y JUBILACIONES	84,619,857.24	
4210	Participaciones, Aportaciones, Convenios, Incentivos Derivados de la Colaboración Fiscal y Fondos Distintos de Aportaciones	72,120,682.76	
4211	Participaciones	42,834,337.92	
4212	Aportaciones	28,844,646.00	
4213	Convenios	0.00	
4214	Incentivos derivados de la Colaboración Fiscal	441,698.84	
4215	Fondos Distintos de Aportaciones	0.00	
4220	Transferencias, Asignaciones, Subsidios y Otras ayudas	12,499,174.48	
4221	Transferencias Internas y Asignaciones del Sector Público	12,499,174.48	
4223	Subsidios y Subvenciones	0.00	
4225	Pensiones y Jubilaciones	0.00	
4227	Transferencias del Fondo Mexicano del Petróleo para la Estabilización y el Desarrollo	0.00	

ACT-03 OTROS INGRESOS Y BENEFICIOS

Cuenta	Nombre de la Cuenta	Monto	Naturaleza	Característica
4300	OTROS INGRESOS Y BENEFICIOS		0.00	
4310	Ingresos Financieros		0.00	
4311	Intereses Ganados de Títulos, Valores y demás Instrumentos Financieros		0.00	
4319	Otros Ingresos Financieros		0.00	
4320	Incremento por Variación de Inventarios		0.00	
4321	Incremento por Variación de Inventarios de Mercancías para Venta		0.00	
4322	Incremento por Variación de Inventarios de Mercancías Terminadas		0.00	
4323	Incremento por Variación de Inventarios de Mercancías en Proceso de Elaboración		0.00	


4324	Incremento por Variación de Inventarios de Materias Primas, Materiales y Suministros para Producción	0.00
4325	Incremento por Variación de Almacén de Materias Primas, Materiales y Suministros de Consumo	0.00
4330	Disminución del Exceso de Estimaciones por Pérdida o Deterioro u Obsolescencia	0.00
4331	Disminución del Exceso de Estimaciones por Pérdida o Deterioro u Obsolescencia	0.00
4340	Disminución del Exceso de Provisiones	0.00
4341	Disminución del Exceso de Provisiones	0.00
4390	Otros Ingresos y Beneficios Varios	0.00
4392	Bonificaciones y Descuentos Obtenidos	0.00
4393	Diferencias por Tipo de Cambio a Favor	0.00
4394	Diferencias de Cotizaciones a Favor en Valores Negociables	0.00
4395	Resultado por Posición Monetaria	0.00
4396	Utilidades por Participación Patrimonial	0.00
4397	Diferencias por Reestructuración de Deuda Pública a Favor	0.00
4399	Otros Ingresos y Beneficios Varios	0.00

ACT-04 GASTOS Y OTRAS PERDIDAS

Cuenta	Nombre de la Cuenta	Monto	%	Característica
5000	GASTOS Y OTRAS PERDIDAS	65,205,160.60		100%
5100	GASTOS DE FUNCIONAMIENTO	55,046,967.17		100%
5110	Servicios Personales	24,310,718.42		100%
5111	Remuneraciones al Personal de Carácter Permanente	15,482,744.13		100%
5112	Remuneraciones al Personal de Carácter Transitorio	1,495,157.47		100%
5113	Remuneraciones Adicionales y Especiales	532,509.11		100%
5114	Seguridad Social	1,425,146.48		100%
5115	Otras Prestaciones Sociales y Económicas	5,375,161.23		100%
5116	Pago de Estímulos a Servidores Públicos	0.00		
5120	Materiales y Suministros	9,356,528.48		100%
5121	Materiales de Administración, Emisión de Documentos y Artículos Oficiales	298,889.61		100%
5122	Alimentos y Utensilios	47,896.79		100%
5123	Materias Primas y Materiales de Producción y Comercialización	0.00		
5124	Materiales y Artículos de Construcción y de Reparación	1,265,078.97		100%
5125	Productos Químicos, Farmacéuticos y de Laboratorio	768,303.90		100%
5126	Combustibles, Lubricantes y Aditivos	6,084,395.75		100%
5127	Vestuario, Blancos, Prendas de Protección y Artículos Deportivos	75,815.18		100%
5128	Materiales y Suministros para Seguridad	9,976.00		100%
5129	Herramientas, Refacciones y Accesorios Menores	806,372.28		100%
5130	Servicios Generales	21,379,720.27		100%
5131	Servicios Básicos	7,492,648.56		100%
5132	Servicios de Arrendamiento	507,225.20		100%
5133	Servicios Profesionales, Científicos y Técnicos y Otros Servicios	384,616.27		100%
5134	Servicios Financieros, Bancarios y Comerciales	417,757.09		100%
5135	Servicios de Instalación, Reparación, Mantenimiento y Conservación	275,446.50		100%
5136	Servicios de Comunicación Social y Publicidad	75,400.00		100%
5137	Servicios de Traslado y Viáticos	28,858.82		100%
5138	Servicios Oficiales	10,786,600.91		100%
5139	Otros Servicios Generales	1,411,166.92		100%
5200	TRANSFERENCIAS, ASIGNACIONES, SUBSIDIOS Y OTRAS AYUDAS	9,621,987.56		100%
5210	Transferencias Internas y Asignaciones al Sector Público	2,252,000.00		100%
5211	Asignaciones al Sector Público	0.00		
5212	Transferencias Internas al Sector Público	2,252,000.00		100%
5220	Transferencias al Resto del Sector Público	0.00		
5221	Transferencias a Entidades Paraestatales	0.00		
5222	Transferencias a Entidades Federativas y Municipios	0.00		
5230	Subsidios y Subvenciones	2,155,995.00		100%
5231	Subsidios	2,155,995.00		100%
5232	Subvenciones	0.00		
5240	Ayudas Sociales	5,195,992.56		100%
5241	Ayudas Sociales a Personas	5,195,992.56		100%
5242	Becas	0.00		
5243	Ayudas Sociales a Instituciones	0.00		
5244	Ayudas Sociales por Desastres Naturales y Otros Siniestros	0.00		
5250	Pensiones y Jubilaciones	18,000.00		100%
5251	Pensiones	18,000.00		100%
5252	Jubilaciones	0.00		
5259	Otras Pensiones y Jubilaciones	0.00		
5260	Transferencias a Fideicomisos, Mandatos y Contratos Análogos	0.00		
5261	Transferencias a Fideicomisos, Mandatos y Contratos Análogos al Gobierno	0.00		
5262	Transferencias a Fideicomisos, Mandatos y Contratos Análogos a Entidades Paraestatales	0.00		
5270	Transferencias a la Seguridad Social	0.00		
5271	Transferencias por Obligaciones de Ley	0.00		
5280	Donativos	0.00		
5281	Donativos a Instituciones sin Fines de Lucro	0.00		
5282	Donativos a Entidades Federativas y Municipios	0.00		
5283	Donativos a Fideicomiso, Mandatos y Contratos Análogos Privados	0.00		
5284	Donativos a Fideicomiso, Mandatos y Contratos Análogos Estatales	0.00		
5285	Donativos Internacionales	0.00		
5290	Transferencias al Exterior	0.00		
5291	Transferencias al Exterior a Gobiernos Extranjeros y Organismos Internacionales	0.00		
5292	Transferencias al Sector Privado Externo	0.00		
5300	PARTICIPACIONES Y APORTACIONES	536,205.87		100%
5310	Participaciones	0.00		
5311	Participaciones de la Federación a Entidades Federativas y Municipios	0.00		
5312	Participaciones de las Entidades Federativas a los Municipios	0.00		
5320	Aportaciones	0.00		
5321	Aportaciones de la Federación a Entidades Federativas y Municipios	0.00		
5322	Aportaciones de las Entidades Federativas a los Municipios	0.00		
5330	Convenios	536,205.87		100%
5331	Convenios de Reasignación	496,205.87		100%
5332	Convenios de Descentralización y Otros	40,000.00		100%
5400	INTERESES, COMISIONES Y OTROS GASTOS DE LA DEUDA PUBLICA	0.00		
5410	Intereses de la Deuda Pública	0.00		
5411	Intereses de la Deuda Pública Interna	0.00		
5412	Intereses de la Deuda Pública Externa	0.00		
5420	Comisiones de la Deuda Pública	0.00		
5421	Comisiones de la Deuda Pública Interna	0.00		
5422	Comisiones de la Deuda Pública Externa	0.00		

5430	Gastos de la Deuda Pública	0.00
5431	Gastos de la Deuda Pública Interna	0.00
5432	Gastos de la Deuda Pública Externa	0.00
5440	Costo por Coberturas	0.00
5441	Costo por Coberturas	0.00
5450	Apoyos Financieros	0.00
5451	Apoyos Financieros a Intermediarios	0.00
5452	Apoyo Financieros a Ahorradores y Deudores del Sistema Financiero Nacional	0.00
5500	OTROS GASTOS Y PERDIDAS EXTRAORDINARIAS	0.00
5510	Estimaciones, Depreciaciones, Deterioros, Obsolescencia y Amortizaciones	0.00
5511	Estimaciones por Pérdida o Deterioro de Activos Circulantes	0.00
5512	Estimaciones por Pérdida o Deterioro de Activo no Circulante	0.00
5513	Depreciación de Bienes Inmuebles	0.00
5514	Depreciación de Infraestructura	0.00
5515	Depreciación de Bienes Muebles	0.00
5516	Deterioro de los Activos Biológicos	0.00
5517	Amortización de Activos Intangibles	0.00
5518	Disminución de Bienes por pérdida, obsolescencia y deterioro	0.00
5520	Provisiones	0.00
5521	Provisiones de Pasivos a Corto Plazo	0.00
5522	Provisiones de Pasivos a Largo Plazo	0.00
5530	Disminución de Inventarios	0.00
5531	Disminución de inventarios de Mercancías para Venta	0.00
5532	Disminución de Inventarios de Mercancías Terminadas	0.00
5533	Disminución de Inventarios de Mercancías en Proceso de Elaboración	0.00
5534	Disminución de Inventarios de Materias Primas, Materiales y Suministros para Producción	0.00
5535	Disminución de Almacén de Materiales y Suministros de Consumo	0.00
5590	Otros Gastos	0.00
5591	Gastos de Ejercicios Anteriores	0.00
5592	Pérdidas por Responsabilidades	0.00
5593	Bonificaciones y Descuentos Otorgados	0.00
5594	Diferencias por Tipo de Cambio Negativas	0.00
5595	Diferencias de Cotizaciones Negativas en Valores Negociables	0.00
5596	Resultado por Posición Monetaria	0.00
5597	Pérdidas por Participación Patrimonial	0.00
5598	Diferencias por Reestructuración de Deuda Pública Negativas	0.00
5599	Otros Gastos Varios	0.00
5600	INVERSIÓN PÚBLICA	0.00
5610	Inversión Pública no Capitalizable	0.00
5611	Construcción en Bienes no Capitalizable	0.00

Bajo protesta de decir verdad declaramos que los Estados Financieros y sus notas, son razonablemente correctos y son responsabilidad del emisor.



Municipio de Ocampo
 Notas de Desglose Estado de Situación Financiera
 Correspondientes del 1 de enero al 30 de junio de 2023

Ejercicio: 2023
 Periodicidad: Trimestral
 Corte: 1

Notas

ESF-01 FONDOS CON AFECTACIÓN ESPECÍFICA E INVERSIONES FINANCIERAS

Cuenta	Nombre de la Cuenta	Monto	Tipo
1114	Inversiones Temporales (hasta 3 meses)	0.00	
1115	Fondos con Afectación Específica	0.00	
1121	Inversiones Financieras de Corto Plazo	0.00	
1211	Inversiones a Largo Plazo	0.00	

ESF-02 CONTRIBUCIONES POR RECUPERAR

Cuenta	Nombre de la Cuenta	Monto	2022	2021	2020	2019	Facilidad de Cobro
1122	Cuentas por Cobrar a Corto Plazo	26,019.53	26,607.99	0.00	0.00	0.00	
1124	Ingresos por Recuperar a Corto Plazo	75,575.76	75,575.76	0.00	0.00	0.00	

ESF-03 CONTRIBUCIONES POR RECUPERAR CORTO PLAZO

Cuenta	Nombre de la Cuenta	Monto	A 90 Días	A 180 Días	A 365 Días	+ 365 Días	Característica
1123	Deudores Diversos por Cobrar a Corto Plazo	1,528,414.33	1,528,414.33	0.00	0.00	0.00	
1125	Deudores por Anticipos de la Tesorería a Corto Plazo	20,500.00	20,500.00	0.00	0.00	0.00	
1126	Proveedores Obligados a Corto Plazo	37.46	30.46	0.00	0.00	0.00	
1129	Otros Derechos a Recibir Efectivo o Equivalentes a Corto Plazo	10,380,103.04	10,380,103.04	0.00	0.00	0.00	
1131	Anticipo a Proveedores por Adquisición de Bienes y Prestación de Servicios a Corto Plazo	614,725.42	614,725.42	0.00	0.00	0.00	
1132	Anticipo a Proveedores por Adquisición de Bienes Intangibles a Corto Plazo	3,500.00	3,500.00	0.00	0.00	0.00	
1133	Anticipo a Proveedores por Adquisición de Bienes Intangibles a Corto Plazo	0.00	0.00	0.00	0.00	0.00	
1134	Anticipo a Contratistas por Obras Públicas a Corto Plazo	2,499,912.19	2,499,912.19	0.00	0.00	0.00	
1139	Otros Derechos a Recibir Bienes o Servicios a Corto Plazo	0.00	0.00	0.00	0.00	0.00	

ESF-04 BIENES DISPONIBLES PARA SU TRANSFORMACIÓN ESTIMACIONES Y DETERIORS (INVENTARIOS)

Cuenta	Nombre de la Cuenta	Monto	Sistema de Costeo	Método de Valuación	Conveniencia de la Aplicación	Impacto de Información Financiera
1140	Inventarios	0.00				
1141	Inventario de Mercancías para Venta	0.00				
1142	Inventario de Mercancías Terminadas	0.00				
1143	Inventario de Mercancías en Proceso de Elaboración	0.00				
1144	Inventario de Materias Primas, Materiales y Suministros para Producción	0.00				
1145	Bienes en Tránsito	0.00				

ESF-05 ALMACENES

Cuenta	Nombre de la Cuenta	Monto	Método	Conveniencia de Aplicación	Impacto a la información financiera por cambios en el método
1150	Almacenes	0.00			
1151	Almacén de Materiales y Suministros de Consumo	0.00			

ESF-06 FIDEICOMISOS, MANDATOS Y CONTRATOS ANALÓGOS

Cuenta	Nombre de la Cuenta	Monto	Tipo	Característica
1213	Fideicomisos, Mandatos y Contratos Análogos	0.00		

ESF-07 PARTICIPACIONES Y APORTACIONES DE CAPITAL

Cuenta	Nombre de la Cuenta	Monto
1214	Participaciones y Aportaciones de Capital	0.00

ESF-08 BIENES MUEBLES E INMUEBLES

Cuenta	Nombre de la Cuenta	Monto	Dep. Gasto	Dep. Acumulada	Método	Tasas Aplicada	Criterios
1230	Bienes Inmuebles, Infraestructura y Construcciones en Proceso	95,012,336.00	0.00	0.00			
1231	Terrenos	4,465,000.00	0.00	0.00			
1232	Viviendas	0.00	0.00	0.00			
1233	Edificios no Habitacionales	5,302,972.71	0.00	0.00			
1234	Infraestructura	0.00	0.00	0.00			
1235	Construcciones en Proceso en Bienes de Dominio Público	80,070,937.51	0.00	0.00			
1236	Construcciones en Proceso en Bienes Propios	5,053,428.38	0.00	0.00			
1238	Otros Bienes Inmuebles	0.00	0.00	0.00			
1240	Bienes Muebles	41,395,655.73	0.00	0.00	9,811,585.31		
1241	Mobiliario y Equipo de Administración	6,257,708.82	0.00	0.00			
1242	Mobiliario y Equipo Educativo y Recreativo	1,075,324.56	0.00	0.00			
1243	Equipo e Instrumental Médico y de Laboratorio	975,000.00	0.00	0.00			
1244	Vehículos y Equipo de Transporte	20,048,613.92	0.00	0.00			
1245	Equipo de Defensa y Seguridad	81,191.88	0.00	0.00	9,811,585.31		
1246	Maquinaria, Otros Equipos y Herramientas	12,657,617.55	0.00	0.00			
1247	Colecciones, Obras de Arte y Cajas de Valores	302,740.00	0.00	0.00			
1248	Activos Biológicos	5,450.00	0.00	0.00			

ESF-09 INTANGIBLES Y DIFERIDOS

Cuenta	Nombre de la Cuenta	Monto	Amort. Gasto	Amort. Acum.	Método	Tasas Aplicada	Criterios
1250	Activos Intangibles	2,862,434.00	0.00	0.00			
1251	Software	2,311,100.00	0.00	0.00			
1252	Patentes, Marcas y Derechos	0.00	0.00	0.00			
1253	Concesiones y Franquicias	0.00	0.00	0.00			
1254	Licencias	551,334.00	0.00	0.00			
1259	Otros Activos Intangibles	0.00	0.00	0.00			
1270	Activos Diferidos	599,803.56	0.00	0.00			
1271	Estudios, Formulación y Evaluación de Proyectos	599,803.56	0.00	0.00			
1272	Derechos Sobre Bienes en Régimen de Arrendamiento Financiero	0.00	0.00	0.00			
1273	Gastos Pagados por Adelantado a Largo Plazo	0.00	0.00	0.00			
1274	Anticipos a Largo Plazo	0.00	0.00	0.00			
1275	Beneficios al Retiro de Empleados Pagados por Adelantado	0.00	0.00	0.00			
1279	Otros Activos Diferidos	0.00	0.00	0.00			

ESF-10 ESTIMACIONES Y DETERIORS

Cuenta	Nombre de la Cuenta	Monto	Criterio
1160	Estimación por Pérdida o Deterioro de Activos Circulantes	0.00	
1161	Estimaciones para Cuentas Incobrables por Derechos a Recibir Efectivo o Equivalentes	0.00	
1162	Estimación por Deterioro de Inventarios	0.00	

ESF-11 OTROS ACTIVOS

Cuenta	Nombre de la Cuenta	Monto	Característica
1290	Otros Activos no Circulantes	0.00	
1291	Bienes en Concesión	0.00	
1292	Bienes en Arrendamiento Financiero	0.00	
1293	Bienes en Comodato	0.00	

ESF-12 CUENTAS Y DOCUMENTOS POR PAGAR

Cuenta	Nombre de la Cuenta	Monto	A 90 Días	A 180 Días	A 365 Días	Más 365 Días	Facilidad de Pago
2110	Cuentas por Pagar a Corto Plazo	11,402,433.29	11,402,433.29	0.00	0.00	0.00	
2111	Servicios Financieros por Pagar a Corto Plazo	48,425.67	48,425.67	0.00	0.00	0.00	
2112	Proveedores por Pagar a Corto Plazo	1,494,928.75	1,494,928.75	0.00	0.00	0.00	
2113	Contratistas por Obras Públicas por Pagar a Corto Plazo	365,368.01	365,368.01	0.00	0.00	0.00	
2114	Participaciones y Aportaciones por Pagar a Corto Plazo	133,880.01	133,880.01	0.00	0.00	0.00	
2115	Transferencias Obligadas por Pagar a Corto Plazo	-130,961.35	-130,961.35	0.00	0.00	0.00	
2116	Intereses, Comisiones y Otros Gastos de la Deuda Pública por Pagar a Corto Plazo	0.00	0.00	0.00	0.00	0.00	
2117	Retenciones y Contribuciones por Pagar a Corto Plazo	872,178.83	872,178.83	0.00	0.00	0.00	
2118	Devoluciones de la Ley de Ingresos por Pagar a Corto Plazo	0.00	0.00	0.00	0.00	0.00	
2119	Otros Cuentas por Pagar a Corto Plazo	8,616,603.17	8,616,603.17	0.00	0.00	0.00	
2120	Documentos por Pagar a Corto Plazo	0.00	0.00	0.00	0.00	0.00	
2121	Documentos Comerciales por Pagar a Corto Plazo	0.00	0.00	0.00	0.00	0.00	
2122	Documentos con Contratistas por Obras Públicas por Pagar a Corto Plazo	0.00	0.00	0.00	0.00	0.00	
2129	Otros Documentos por Pagar a Corto Plazo	0.00	0.00	0.00	0.00	0.00	

ESF-13 FONDOS Y BIENES DE TERCEROS

Cuenta	Nombre de la Cuenta	Monto	Naturaleza	Característica
2160	Fondos y Bienes de Terceros en Garantía y/o Administración a Corto Plazo	0.00		
2161	Fondos en Garantía a Corto Plazo	0.00		
2162	Fondos en Administración a Corto Plazo	0.00		
2163	Fondos Contingentes a Corto Plazo	0.00		
2164	Fondos de Fideicomisos, Mandatos y Contratos Análogos a Corto Plazo	0.00		
2165	Otros Fondos de Terceros en Garantía y/o Administración a Corto Plazo	0.00		
2166	Valores y Bienes en Garantía a Corto Plazo	0.00		
2250	Fondos y Bienes de Terceros en Garantía y/o Administración a Largo Plazo	0.00		
2251	Fondos en Garantía a Largo Plazo	0.00		
2252	Fondos en Administración a Largo Plazo	0.00		
2253	Fondos Contingentes a Largo Plazo	0.00		
2254	Fondos de Fideicomisos, Mandatos y Contratos Análogos a Largo Plazo	0.00		
2255	Otros Fondos de Terceros en Garantía y/o Administración a Largo Plazo	0.00		
2256	Valores y Bienes en Garantía a Largo Plazo	0.00		

ESF-14 OTROS PASIVOS CIRCULANTES

Cuenta	Nombre de la Cuenta	Monto	Naturaleza	Característica
2159	Otros Pasivos Diferidos a Corto Plazo	0.00		
2159	Otros Pasivos Circulantes	0.00		
2240	Pasivos Diferidos a Largo Plazo	0.00		
2241	Créditos Diferidos a Largo Plazo	0.00		
2242	Intereses Cobrados por Adelantado a Largo Plazo	0.00		
2246	Otros Pasivos Diferidos a Largo Plazo	0.00		

Bajo protesta de decir verdad declaramos que los Estados Financieros y sus notas, son razonablemente correctos y son responsabilidad del emisor.

LIC. ERIC SILVANO MARTINEZ TORRES
 PRESIDENTE MUNICIPAL

ING. JUAN MANUEL VELAZQUEZ LOPEZ
 TESORERO MUNICIPAL



Notas

Cuenta	Concepto	Saldo Inicial	Cargos del Periodo	Abonos del Periodo	Saldo Final	Valores en Custodia	Tasa	Vencimiento	Tipo de Contrato
7000	CUENTAS DE ORDEN CONTABLES								
7110	Valores en Custodia	0.00	0.00	0.00	0.00	0.00			
7120	Custodia de Valores	0.00	0.00	0.00	0.00	0.00			
7130	Instrumentos de Crédito Prestados a Formadores de Mercado	0.00	0.00	0.00	0.00	0.00			
7140	Préstamo de Instrumentos de Crédito a Formadores de Mercado y su Garantía	0.00	0.00	0.00	0.00	0.00			
7150	Instrumentos de Crédito Recibidos en Garantía de los Formadores de Mercado	0.00	0.00	0.00	0.00	0.00			
7160	Garantía de Créditos Recibidos de los Formadores de Mercado	0.00	0.00	0.00	0.00	0.00			
7210	Autorización para la Emisión de Bonos, Títulos y Valores de la Deuda Pública Interna	0.00	0.00	0.00	0.00	0.00			
7220	Autorización para la Emisión de Bonos, Títulos y Valores de la Deuda Pública Externa	0.00	0.00	0.00	0.00	0.00			
7230	Emisiones Autorizadas de la Deuda Pública Interna y Externa	0.00	0.00	0.00	0.00	0.00			
7240	Subscripción de Contratos de Préstamos y Otras Obligaciones de la Deuda Pública Interna	0.00	0.00	0.00	0.00	0.00			
7250	Subscripción de Contratos de Préstamos y Otras Obligaciones de la Deuda Pública Externa	0.00	0.00	0.00	0.00	0.00			
7260	Contratos de Préstamos y Otras Obligaciones de la Deuda Pública Interna y Externa	0.00	0.00	0.00	0.00	0.00			
7310	Avales Autorizados	0.00	0.00	0.00	0.00	0.00			
7320	Avales Firmados	0.00	0.00	0.00	0.00	0.00			
7330	Fianzas y Garantías Recibidas por Deudas a Cobrar	0.00	0.00	0.00	0.00	0.00			
7340	Fianzas y Garantías Recibidas	0.00	0.00	0.00	0.00	0.00			
7350	Fianzas Otorgadas para Respaldo Obligaciones no Fiscales del Gobierno	0.00	0.00	0.00	0.00	0.00			
7360	Fianzas Otorgadas del Gobierno para Respaldo Obligaciones no Fiscales	0.00	0.00	0.00	0.00	0.00			
7410	Demandas Judiciales en Proceso de Resolución	0.00	0.00	0.00	0.00	0.00			
7420	Resolución de Demandas en Proceso Judicial	0.00	0.00	0.00	0.00	0.00			
7510	Contratos para Inversión Mediante Proyectos para Prestación de Servicios (PPS) y Similares	0.00	0.00	0.00	0.00	0.00			
7520	Inversión Pública Contratada Mediante Proyectos para Prestación de Servicios (PPS) y Similares	0.00	0.00	0.00	0.00	0.00			
7610	Bienes Bajo Contrato en Concepción	0.00	0.00	0.00	0.00	0.00			
7620	Contrato de Concepción por Bienes	0.00	0.00	0.00	0.00	0.00			
7630	Bienes Bajo Contrato en Comodato	0.00	0.00	0.00	0.00	0.00			
7640	Contrato de Comodato por Bienes	0.00	0.00	0.00	0.00	0.00			
8000	CUENTAS DE ORDEN PRESUPUESTARIAS								
8110	Ley de Ingresos Estimada	0.00	145,558,510.79	0.00	145,558,510.79				
8120	Ley de Ingresos por Ercutar	0.00	149,670,060.49	-281,716,129.50	-132,046,069.01				
8130	Modificaciones a la Ley de Ingresos Estimada	0.00	100,066,375.76	-10,072,621.46	89,993,754.30				
8140	Ley de Ingresos Derengada	0.00	41,599,998.30	-41,599,998.30	0.00				
8150	Ley de Ingresos Recaudada	0.00	-13,094,438.95	-90,504,757.43	-103,599,196.08				
8210	Presupuesto de Egresos Aprobado	0.00	0.00	-145,558,510.79	-145,558,510.79				
8220	Presupuesto de Egresos por Ejercer	0.00	328,097,550.31	-231,440,483.81	96,657,066.50				
8230	Modificaciones al Presupuesto de Egresos Aprobado	0.00	33,999,850.48	-140,445,259.39	-106,445,407.91				
8240	Presupuesto de Egresos Comprometido	0.00	89,405,119.50	-19,974,684.51	69,430,434.99				
8250	Presupuesto de Egresos Derengado	0.00	58,840,770.38	-58,840,770.38	0.00				
8260	Presupuesto de Egresos Ejercido	0.00	-3,860,085.09	3,941,256.63	-51,828.46				
8270	Presupuesto de Egresos Pagado	0.00	64,999,507.24	31,071,738.38	96,071,245.63				

Bajo protesta de decir verdad declaro que los Estados financieros y sus notas son razonablemente correctos y son responsabilidad del emisor.



ING. JUAN MANUEL VELAZQUEZ LOPEZ
TESORERO MUNICIPAL



NOTAS DE GESTIÓN ADMINISTRATIVA

1. Introducción:

Los Estados Financieros de los entes públicos, proveen de información financiera a los principales usuarios de la misma, al Congreso y a los ciudadanos.

El objetivo del presente documento es la revelación del contexto y de los aspectos económicos financieros más relevantes que influyeron en las decisiones del período, y que deberán ser considerados en la elaboración de los estados financieros para la mayor comprensión de los mismos y sus particularidades.

De esta manera, se informa y explica la respuesta del gobierno a las condiciones relacionadas con la información financiera de cada período de gestión; además, de exponer aquellas políticas que podrían afectar la toma de decisiones en períodos posteriores.

2. Describir el panorama Económico y Financiero:

Este Municipio inicia el ejercicio fiscal de 2023 con un Presupuesto que asciende a la cantidad de **\$145'558,510.79** el cual se integra con recursos de Cuenta Corriente y Ramo 33.

3. Autorización e Historia:

a) Fecha de creación del ente.

Con fecha 24 de Noviembre de 1868 el Congreso del Estado otorga la denominación de Municipio y para efectos fiscales se obtiene el registro ante la Secretaría de Hacienda y Crédito Público con fecha 01 Enero de 1985.

b) Principales cambios en su estructura.

La estructura orgánica del Municipio de Ocampo, Gto., se integra de conformidad con lo establecido en el artículo 124 de la Ley Orgánica Municipal para el Estado de Guanajuato, misma que se ha mantenido sin cambios importantes en los últimos años.

4. Organización y Objeto Social:

a) Objeto social.

El objeto social del Municipio se encuentra contemplado en el artículo 115 de la Constitución Política de los Estados Unidos Mexicanos, cuya función primordial es la Administración Pública Municipal.

b) Principal actividad.

Realizar las actividades necesarias para permitir que los ciudadanos gocen de los Servicios Públicos Municipales con calidad y eficiencia y se pueda cumplir con las obligaciones constitucionales contempladas en los artículos 115 de la Constitución Política de los Estados Unidos Mexicanos, 117 de la Constitución Política para el Estado de Guanajuato y 167 de la Ley Orgánica Municipal para el Estado de Guanajuato, entre los cuales están los servicios de:

- Agua potable, drenaje, alcantarillado, tratamiento y disposición de sus aguas residuales
- Alumbrado público

MUNICIPIO OCAMPO
CORRESPONDIENTES AL 30 DE JUNIO DE 2023

- Limpia, recolección, traslado, tratamiento y disposición final de residuos
- Mercados y centrales de abasto
- Panteones
- Rastro
- Calles, parques y jardines y su equipamiento
- Seguridad pública, en los términos del artículo 21 de esta Constitución, policía preventiva municipal
- Tránsito y Vialidad
- Transporte Público Urbano y Suburbano en ruta fija
- Estacionamientos públicos
- Educación
- Bibliotecas públicas y Casas de la Cultura
- Asistencia y salud pública
- Protección civil
- Desarrollo urbano y rural

c) Ejercicio fiscal.

2023

d) Régimen jurídico.

Institución de orden público, base de la división territorial y de la organización política y administrativa del Estado de Guanajuato, con personalidad jurídica y patrimonio propio, autónomo en su Gobierno Interior y con libre administración de su Hacienda, de acuerdo al artículo 115 de la Constitución Política de los Estados Unidos Mexicanos, 106 de la Constitución Política para el Estado de Guanajuato y 2 de la Ley Orgánica Municipal para el Estado de Guanajuato.

Persona moral sin fines de lucro.

e) Consideraciones fiscales del ente:

IMPUESTO SOBRE LA RENTA

- Persona Moral no contribuyente por la percepción de sus ingresos, de conformidad con los artículos 93, 94 y 102 de la Ley del Impuesto Sobre la Renta.
- Retenedor por los pagos por servicios personales subordinados, de conformidad con el artículo, 110 y 113 de la Ley del Impuesto Sobre la Renta.
- Retenedor por los pagos por asimilados a salarios de conformidad con el artículo, 110 y 113 de la Ley del Impuesto Sobre la Renta.
- Retenedor por los pagos por servicios personales independientes de conformidad con el artículo 102, 120 y 127 de la Ley del Impuesto Sobre la Renta.
- Retenedor por los pagos por Arrendamiento de Inmuebles de conformidad con el artículo 102, 141 y 143 de la Ley del Impuesto Sobre la Renta.

IMPUESTO AL VALOR AGREGADO

- Contribuyente, únicamente por las operaciones relacionadas con el suministro de agua potable, pero en todo caso la mayor parte está gravada a la tasa del 0%, conforme al artículo 2-A, fracción II inciso h) de la Ley del Impuesto al Valor Agregado.

MUNICIPIO OCAMPO
CORRESPONDIENTES AL 30 DE JUNIO DE 2023

IMPUESTO LOCAL SOBRE NOMINAS

- Contribuyente por los pagos efectuados por servicios personales subordinados conforme al artículo 8 de la Ley de Hacienda para el Estado de Guanajuato.

IMPUESTO LOCAL CEDULAR

- Retenedor por los pagos efectuados por servicios personales independientes conforme al artículo 18, 22 y 34 de la Ley de Hacienda para el Estado de Guanajuato.
- Retenedor por los pagos efectuados por arrendamiento conforme al artículo 18, 28 y 34 de la Ley de Hacienda para el Estado de Guanajuato.

f) Estructura organizacional básica.

Estructura Presupuestal:

H. AYUNTAMIENTO

10100 PRESIDENCIA MUNICIPAL
20100 SINDICATURA
30100 REGIDURÍA

SECRETARÍA DEL H. AYUNTAMIENTO

40100 SECRETARIA DEL H. AYUNTAMIENTO
40200 FISCALIZACIÓN
40300 UNIDAD DE ACCESO A LA INFORMACIÓN
40400 OFICIAL

TESORERÍA MUNICIPAL

50100 TESORERÍA MUNICIPAL
50200 CATASTRO Y PREDIAL
50300 AGUA POTABLE Y ALCANTARILLADO

SEGURIDAD PÚBLICA

60100 SEGURIDAD PÚBLICA
60200 PROTECCIÓN CIVIL
60300 TRÁNSITO MUNICIPAL

MUNICIPIO OCAMPO
CORRESPONDIENTES AL 30 DE JUNIO DE 2023

SERVICIOS PÚBLICOS

80100 SERVICIOS PÚBLICOS MUNICIPALES

80200 LIMPIA MUNICIPAL

80300 PARQUES Y JARDINES

80400 MERCADO

80500 RASTRO

80600 PANTEONES

80700 ALUMBRADO

80800 ECOLOGÍA

DESARROLLO SOCIAL

90100 DESARROLLO SOCIAL

DESARROLLO ECONÓMICO

10001 DESARROLLO ECONÓMICO

DESARROLLO RURAL

11010 DESARROLLO RURAL

EDUCACIÓN

12010 EDUCACIÓN

COMUNICACIÓN SOCIAL

13010 COMUNICACIÓN SOCIAL

13020 INFORMÁTICA

PLANEACIÓN

14010 PLANEACIÓN

COMISIÓN MUNICIPAL DEL DEPORTE

15010 COMISIÓN MUNICIPAL DEL DEPORTE

JUVENTUD

15020 JUVENTUD

CASA DE LA CULTURA

MUNICIPIO OCAMPO
CORRESPONDIENTES AL 30 DE JUNIO DE 2023

16010 CASA DE LA CULTURA

DEPARTAMENTO DE COMPRAS, MATERIALES Y SUMINISTROS

17010 DEPARTAMENTO DE COMPRAS

COORDINACIÓN SOCIAL DE ATENCIÓN A LA MUJER

18010 COORDINACIÓN SOCIAL DE ATENCIÓN A LA MUJER

ARCHIVO HISTÓRICO

19010 ARCHIVO HISTÓRICO

OBRAS PÚBLICAS

20010 OBRAS PÚBLICAS

DESARROLLO URBANO

20020 DESARROLLO URBANO

DIRECCIÓN DE TURISMO

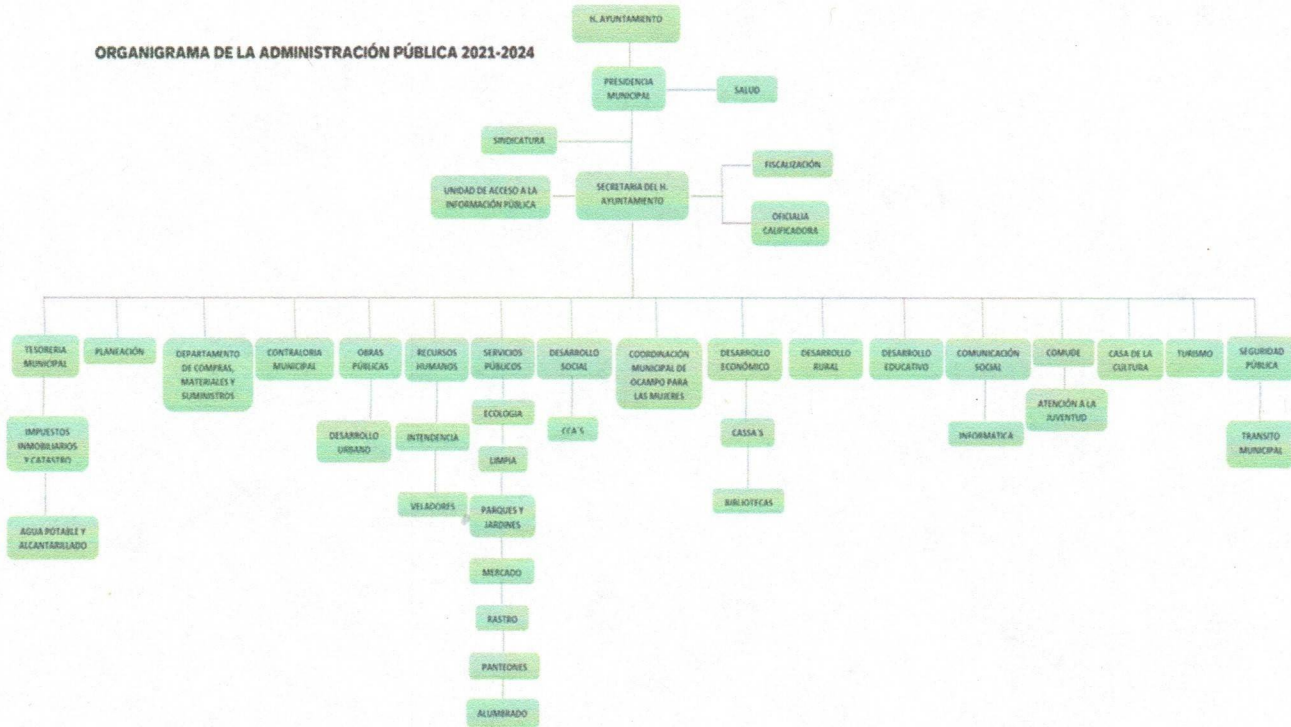
21010 DIRECCIÓN DE TURISMO

CONTRALORÍA MUNICIPAL

22010 CONTRALORIA MUNICIPAL

MUNICIPIO OCAMPO
CORRESPONDIENTES AL 30 DE JUNIO DE 2023

Estructura Administrativa:



g) Fideicomisos, mandatos y análogos de los cuales es fideicomitente o fiduciario.

Fideicomiso para administración de los recursos de Obra Pública del Programa FAIM

5. Bases de Preparación de los Estados Financieros:

a) Si se ha observado la normatividad emitida por el CONAC y las disposiciones legales aplicables.

- Se ha observado toda la normatividad emitida por el CONAC
- La Ley de Ingresos para el Municipio de Ocampo, Gto., para el ejercicio fiscal de 2021.
- La Ley de Hacienda para los Municipios del Estado de Guanajuato
- La Ley Orgánica Municipal para el Estado de Guanajuato
- Ley para el Ejercicio y Control de los Recursos Públicos del Estado y los Municipio de Guanajuato
- Ley de Fiscalización Superior del Estado de Guanajuato
- Otras Disposiciones aplicables a todos los Municipios de Guanajuato

MUNICIPIO OCAMPO
CORRESPONDIENTES AL 30 DE JUNIO DE 2023

b) La normatividad aplicada para el reconocimiento, valuación y revelación de los diferentes rubros de la información financiera, así como las bases de medición utilizadas para la elaboración de los estados financieros; por ejemplo: costo histórico, valor de realización, valor razonable, valor de recuperación o cualquier otro método empleado y los criterios de aplicación de los mismos.

El total de las operaciones están reconocidas a su Costo Histórico

c) Postulados básicos.

Los Emitidos por el CONAC:

1. Sustancia Económica
2. Entes Públicos
3. Existencia Permanente
4. Revelación Suficiente
5. Importancia Relativa
6. Registro e Integración Presupuestaria
7. Consolidación de la Información Financiera
8. Devengo Contable
9. Valuación
10. Dualidad Económica
11. Consistencia

d) Normatividad supletoria.

Las permitidas por la Normatividad del CONAC:

- Aplicación personalizada del Cuarto Nivel de COG
- Aplicación personalizada del Tercer y Cuarto Nivel del CRI
- Aplicación Personalizada a partir del Quinto Nivel permitido del Plan de Cuentas

e) Para las entidades que por primera vez estén implementando la base devengado de acuerdo a la Ley de Contabilidad, deberán:

- **Revelar las nuevas políticas de reconocimiento:**

De acuerdo a lo establecido por el CONAC.

MUNICIPIO OCAMPO
CORRESPONDIENTES AL 30 DE JUNIO DE 2023

INGRESOS

Estimado.- Momento contable que refleja los montos previstos que se aprueban anualmente en la ley de ingresos.

Modificado.- Es el momento contable que refleja las adecuaciones presupuestarias que resultan de los incrementos y decrementos a la ley de ingresos estimada.

Devengado.- Cuando exista jurídicamente el derecho al cobro.

Recaudado.- Cuando existe el cobro en efectivo o cualquier otro medio de pago.

EGRESOS

Aprobado.- Es el que refleja las asignaciones presupuestarias anuales comprometidas en el presupuesto de egresos.

Modificado.- Es el momento contable que refleja la asignación presupuestaria que resulta de incorporar en su caso las adecuaciones presupuestarias al presupuesto aprobado

Comprometido.- Cuando se existe la aprobación por una autoridad competente de un acto administrativo, u otro instrumento jurídico que formaliza una relación jurídica con terceros para la adquisición de bienes y servicios.

Devengado.- Cuando se reconoce de una obligación de pago a favor de terceros por la recepción de conformidad de bienes, servicios contratados.

Ejercido.- Cuando se emite una cuenta por liquidar aprobada por la autoridad competente

Pagado.- Cuando se realiza la cancelación total o parcial de las obligaciones de pago.

➤ **Plan de implementación:**

Se inicia el registro de las operaciones en BASE DEVENGADO a partir del mes de Enero de 2012, con el apoyo de un sistema contable que integra el total de las operaciones del Municipio: Ingresos, Sueldos, Predial, Pagos, Contabilidad, Presupuesto, Cuenta Pública, etc.

En Enero del año 2013 se hace la migración de la información al Sistema SAP que provee la Secretaria de Finanzas Inversión y Administración del Gobierno del Edo el cual permite como establece la ley, la interrelación de la contabilidad con el presupuesto, la generación de información en tiempo real, el reflejo de los momentos contables tanto del ingreso como del egreso a pesar de no contar con módulos de nómina e ingresos.

➤ **Revelar los cambios en las políticas, la clasificación y medición de las mismas, así como su impacto en la información financiera.**

6. Políticas de Contabilidad Significativas:

a) Actualización:

MUNICIPIO OCAMPO
CORRESPONDIENTES AL 30 DE JUNIO DE 2023

A lo largo de la Historia de este Ente, no se ha utilizado ningún método de actualización.

b) Informar sobre la realización de operaciones en el extranjero y de sus efectos en la información financiera gubernamental:

Durante 2023, no se han realizado operaciones en Moneda Extranjera, y en todo caso el registro se realizará en su equivalente en Moneda Nacional al tipo de cambio del día de la operación

c) Método de valuación de la inversión en acciones de Compañías subsidiarias no consolidadas y asociadas:

No se tienen acciones de algún otro Ente

d) Sistema y método de valuación de inventarios y costo de lo vendido:

No existen productos en inventarios, ya que la adquisición de los bienes es para consumo inmediato llevando directamente el costo al gasto.

e) Beneficios a empleados:

No se tienen reservas para beneficios futuros de los empleados, más que las contempladas anualmente en el presupuesto de egresos del ejercicio presente.

f) Provisiones:

No se cuenta con Provisiones.

g) Reservas:

No se cuenta con Reservas

h) Cambios en políticas contables y corrección de errores junto con la revelación de los efectos que se tendrá en la información financiera del ente público, ya sea retrospectivos o prospectivos:

El cambio en las políticas contables se ve a partir del ejercicio 2012 provocado por la implementación del sistema para el registro de la contabilidad denominado SAP, el cual es suministrado por la Secretaría de Finanzas, Inversión y Administración de Gobierno del Estado, el cual cumple con los momentos contables de los Ingresos y Egresos normados por el CONAC.

i) Reclasificaciones:

No existe reclasificaciones importantes

j) Depuración y cancelación de saldos:

No existe reclasificaciones importantes

7. Posición en Moneda Extranjera y Protección por Riesgo Cambiario:

a) Activos en moneda extranjera:

No se tienen Activos en moneda extranjera

MUNICIPIO OCAMPO
CORRESPONDIENTES AL 30 DE JUNIO DE 2023

b) Pasivos en moneda extranjera:

No se tienen Pasivos en moneda extranjera

c) Posición en moneda extranjera:

No se tienen operaciones en moneda extranjera

d) Tipo de cambio:

No se tienen operaciones en moneda extranjera

e) Equivalente en moneda nacional:

No se tienen operaciones en moneda extranjera

8. Reporte Analítico del Activo:

a) Vida útil o porcentajes de depreciación, deterioro o amortización utilizados en los diferentes tipos de activos:

Hasta 2011, no se había reconocido la depreciación de los bienes y para el año 2012 en apego al artículo SÉPTIMO de las Reglas Específicas del registro y Valoración del Patrimonio, se inicia el reconocimiento de la misma.

A finales del año 2012 se procedió al registro y reconocimiento de Activos Fijos en cumplimiento con los artículos 7 y quinto transitorio de la Ley de Contabilidad, los Ayuntamientos de los Municipios y los órganos político-administrativos de las demarcaciones territoriales del Distrito Federal deberán realizar los registros contables con base en las Reglas Específicas del Registro y Valoración del Patrimonio a más tardar el 31 de diciembre de 2012.

b) Cambios en el porcentaje de depreciación o valor residual de los activos:

Tratado en el punto anterior.

c) Importe de los gastos capitalizados en el ejercicio, tanto financieros como de investigación y desarrollo:

No se tienen

d) Riesgos por tipo de cambio o tipo de interés de las inversiones financieras:

No se tienen inversiones financieras en moneda extranjera

e) Valor activado en el ejercicio de los bienes construidos por la entidad:

A partir del ejercicio fiscal del 2012, toda la obra pública se refleja en el activo.

f) Otras circunstancias de carácter significativo que afecten el activo, tales como bienes en garantía, señalados en embargos, litigios, títulos de inversiones entregados en garantías, baja significativa del valor de inversiones financieras, etc.:

MUNICIPIO OCAMPO
CORRESPONDIENTES AL 30 DE JUNIO DE 2023

No se tienen situaciones importantes que afecten los activos del Ente

g) Desmantelamiento de Activos, procedimientos, implicaciones, efectos contables:

No se tienen desmantelamiento de Activos

h) Administración de activos; planeación con el objetivo de que el ente los utilice de manera más efectiva:

Se utilizan los activos con la operación y mantenimiento óptimo.

Adicionalmente, se deben incluir las explicaciones de las principales variaciones en el activo, en cuadros comparativos como sigue:

a) Inversiones en valores:

No se tienen inversiones en valores.

b) Patrimonio de Organismos descentralizados de Control Presupuestario Indirecto:

No se tiene Patrimonio en Organismos descentralizados de Control Presupuestario Indirecto

c) Inversiones en empresas de participación mayoritaria:

No se tiene inversión en este tipo de empresas.

d) Inversiones en empresas de participación minoritaria:

No se tiene inversión en este tipo de empresas.

e) Patrimonio de organismos descentralizados de control presupuestario directo, según corresponda:

No se tiene Patrimonio en Organismos descentralizados de Control Presupuestario directo

9. Fideicomisos, Mandatos y Análogos:

a) Por ramo administrativo que los reporta:

Fideicomiso para el manejo de los recursos para obra pública del programa FAIM

b) Enlistar los de mayor monto de disponibilidad, relacionando aquéllos que conforman el 80% de las disponibilidades:

El único con que se cuenta es el mencionado en el punto anterior.

10. Reporte de la Recaudación:

a) Análisis del comportamiento de la recaudación correspondiente al ente público o cualquier tipo de ingreso, de forma separada los ingresos locales de los federales:

Se presenta por separado en las notas de desglose

MUNICIPIO OCAMPO
CORRESPONDIENTES AL 30 DE JUNIO DE 2023

b) Proyección de la recaudación e ingresos en el mediano plazo:

Se estima que la recaudación solamente crecerá por los porcentajes permitidos por Ley de Ingresos para el Municipio de Ocampo, Gto., para el ejercicio fiscal de 2023 en promedio 3.5% anual.

11. Información sobre la Deuda y el Reporte Analítico de la Deuda:

a) Utilizar al menos los siguientes indicadores: deuda respecto al PIB y deuda respecto a la recaudación tomando, como mínimo, un período igual o menor a 5 años.

No se cuenta con financiamiento de deuda pública.

b) Información de manera agrupada por tipo de valor gubernamental o instrumento financiero en la que se considere intereses, comisiones, tasa, perfil de vencimiento y otros gastos de la deuda.

Se anexara la información en las notas de desglose.

12. Calificaciones otorgadas:

No se cuenta con calificaciones otorgadas o certificaciones.

13. Proceso de Mejora:

Se informará de:

a) Principales Políticas de control interno:

Apego al presupuesto con racionalidad y transparencia

b) Medidas de desempeño financiero, metas y alcance:

Racionar el uso de los recursos, sobre todo en el primer semestre del año para alcanzar el cumplimiento de las funciones para el ejercicio completo.

14. Información por Segmentos:

Toda la información del Ente, está procesada y se encuentra disponible por Unidad Responsable de realizar las funciones propias.

15. Eventos Posteriores al Cierre:

El ente público no tuvo eventos.

MUNICIPIO OCAMPO
CORRESPONDIENTES AL 30 DE JUNIO DE 2023

16. Partes Relacionadas:

No existen partes relacionadas que pudieran ejercer influencia significativa sobre la toma de decisiones financieras y operativas.


17. Responsabilidad Sobre la Presentación Razonable de la Información Contable:


La Información Contable deberá estar firmada en cada página de la misma e incluir al final la siguiente leyenda: "Bajo protesta de decir verdad declaramos que los Estados Financieros y sus notas, son razonablemente correctos y son responsabilidad del emisor". Lo anterior, no será aplicable para la información contable consolidada.

Bajo protesta de decir verdad declaramos que los Estados Financieros y sus notas, son razonablemente correctos y son responsabilidad del emisor.




LIC. ERICK SILVANO MONTEMAYOR LARA
PRESIDENTE MUNICIPAL




ING. JUAN MANUEL VELÁZQUEZ
TESORERO MUNICIPAL

Municipio de Ocampo Estado Analítico de Ingresos Del 1 de Enero al 30 de Junio de 2023						
Rubro de Ingresos	Ingresos					Diferencia (6 = 5 - 1)
	Estimado	Ampliaciones y Reducciones	Modificado	Devengado	Recaudado	
	(1)	(2)	(3 = 1 + 2)	(4)	(5)	
Impuestos	7,977,203.72	379,109.40	8,356,313.12	7,627,251.66	7,627,251.66	-349,952.06
Cuotas y Aportaciones de Seguridad Social	0.00	0.00	0.00	0.00	0.00	0.00
Contribuciones de Mejoras	0.00	0.00	0.00	0.00	0.00	0.00
Derechos	18,900,174.85	19,974.62	18,920,149.47	10,718,073.80	10,718,073.80	-8,182,101.05
Productos	87,904.00	11,000.00	98,904.00	80,098.77	80,098.77	-7,805.23
Aprovechamientos	304,166.65	118,358.70	422,525.35	463,914.61	463,914.61	159,747.96
Ingresos por Venta de Bienes, Prestación de Servicios y Otros Ingresos	0.00	0.00	0.00	0.00	0.00	0.00
Participaciones, Aportaciones, Convenios, Incentivos de Derivados de la Colaboración Fiscal y Fondos Distintos de Aportaciones	118,089,521.57	22,419,171.81	140,508,693.38	72,120,682.76	72,120,682.76	-45,968,838.81
Transferencias, Asignaciones, Subsidios y Subvenciones, y Pensiones y Jubilaciones	199,540.00	67,049,139.77	67,248,679.77	12,499,174.48	12,499,174.48	12,299,634.48
Ingresos Derivados de Financiamientos	0.00	0.00	0.00	0.00	0.00	0.00
Total	145,558,510.79	89,996,754.30	235,555,265.09	103,509,196.08	103,509,196.08	-42,049,314.71
Ingresos Excedentes						
Estado Analítico de Ingresos Por Fuente de Financiamiento	Ingresos					Diferencia (6 = 5 - 1)
	Estimado	Ampliaciones y Reducciones	Modificado	Devengado	Recaudado	
	(1)	(2)	(3 = 1 + 2)	(4)	(5)	
Ingresos del Poder Ejecutivo Federal o Estatal y de los Municipios	145,558,510.79	89,996,754.30	235,555,265.09	103,509,196.08	103,509,196.08	-42,049,314.71
Impuestos	7,977,203.72	379,109.40	8,356,313.12	7,627,251.66	7,627,251.66	-349,952.06
Cuotas y Aportaciones de Seguridad Social	0.00	0.00	0.00	0.00	0.00	0.00
Contribuciones de Mejoras	0.00	0.00	0.00	0.00	0.00	0.00
Derechos	18,900,174.85	19,974.62	18,920,149.47	10,718,073.80	10,718,073.80	-8,182,101.05
Productos ¹	87,904.00	11,000.00	98,904.00	80,098.77	80,098.77	-7,805.23
Aprovechamientos ²	304,166.65	118,358.70	422,525.35	463,914.61	463,914.61	159,747.96
Participaciones, Aportaciones, Convenios, Incentivos Derivados de la Colaboración Fiscal y Fondos Distintos de Aportaciones	118,089,521.57	22,419,171.81	140,508,693.38	72,120,682.76	72,120,682.76	-45,968,838.81
Transferencias, Asignaciones, Subsidios y Subvenciones, y Pensiones y Jubilaciones	199,540.00	67,049,139.77	67,248,679.77	12,499,174.48	12,499,174.48	12,299,634.48
Ingresos de los Entes Públicos de los Poderes Legislativo y Judicial, de los Órganos Autónomos y del Sector Paraestatal o Paramunicipal, así como de las Empresas Productivas del Estado	0.00	0.00	0.00	0.00	0.00	0.00
Cuotas y Aportaciones de Seguridad Social	0.00	0.00	0.00	0.00	0.00	0.00
Productos ³	0.00	0.00	0.00	0.00	0.00	0.00
Ingresos por Venta de Bienes, Prestación de Servicios y Otros Ingresos ³	0.00	0.00	0.00	0.00	0.00	0.00
Transferencias, Asignaciones, Subsidios y Subvenciones, y Pensiones y Jubilaciones	0.00	0.00	0.00	0.00	0.00	0.00
Ingresos Derivados de Financiamiento	0.00	0.00	0.00	0.00	0.00	0.00
Ingresos Derivados de Financiamientos	0.00	0.00	0.00	0.00	0.00	0.00
Total	145,558,510.79	89,996,754.30	235,555,265.09	103,509,196.08	103,509,196.08	-42,049,314.71
Ingresos Excedentes						

¹ Incluye intereses que generan las cuentas bancarias de los entes públicos en productos.

² Incluye donativos en efectivo del Poder Ejecutivo, entre otros aprovechamientos.

³ Se refiere a los ingresos propios obtenidos por los Poderes Legislativo y Judicial, los Órganos Autónomos y las entidades de la administración pública paraestatal y paramunicipal, por sus actividades diversas no inherentes a su operación que generan recursos y que no sean ingresos por venta de bienes o prestación de servicios, donativos en efectivo, entre otros.

LIC. ERICK SILVANO MONTEMAYOR LARA
PRESIDENTE MUNICIPAL


ING. JUAN MANDEL VELAZQUEZ
TESORERO MUNICIPAL



Municipio de Ocampo
Estado Analítico del Ejercicio del Presupuesto de Egresos
Clasificación por Objeto del Gasto (Capítulo y Concepto)
Del 1 de Enero al 30 de Junio de 2023

Concepto	Egresos					Subejercicio
	Aprobado	Ampliaciones/ (Reducciones)	Modificado	Devengado	Pagado	
	1	2	3 = (1 + 2)	4	5	
Servicios Personales	53,326,639.78	1,859,411.58	55,186,051.36	24,310,718.42	24,310,718.42	30,875,332.94
Remuneraciones al Personal de Carácter Permanente	31,851,177.60	389,006.71	32,240,184.31	15,482,744.13	15,482,744.17	16,757,440.18
Remuneraciones al Personal de Carácter Transitorio	3,085,548.96	731,951.81	3,817,500.77	1,495,157.47	1,495,157.47	2,322,343.30
Remuneraciones Adicionales y Especiales	4,858,919.68	85,857.07	4,944,776.75	532,509.11	532,509.11	4,412,267.64
Seguridad Social	2,924,000.00	230,832.85	3,154,832.85	1,425,146.48	1,425,146.48	1,729,686.37
Otras Prestaciones Sociales y Económicas	10,606,993.54	421,763.14	11,028,756.68	5,375,161.23	5,375,161.19	5,653,595.45
Previsiones	0.00	0.00	0.00	0.00	0.00	0.00
Pago de Estímulos a Servidores Públicos	0.00	0.00	0.00	0.00	0.00	0.00
Materiales y Suministros	14,404,895.65	2,610,071.84	17,014,967.49	9,356,528.48	9,359,671.87	7,658,439.01
Materiales de Administración, Emisión de Documentos y Artículos Oficiales	859,500.00	181,890.00	1,041,390.00	298,889.61	298,889.61	742,500.39
Alimentos y Utensilios	145,000.00	37,000.00	182,000.00	47,896.79	47,896.79	134,103.21
Materias Primas y Materiales de Producción y Comercialización	2,000.00	3,000.00	5,000.00	0.00	0.00	5,000.00
Materiales y Artículos de Construcción y de Reparación	1,685,000.00	1,114,000.00	2,799,000.00	1,265,078.97	1,265,078.97	1,533,921.03
Productos Químicos, Farmacéuticos y de Laboratorio	817,219.91	754,358.36	1,571,578.27	768,303.90	768,303.90	803,274.37
Combustibles, Lubricantes y Aditivos	8,348,841.31	262,120.08	8,610,961.39	6,084,395.75	6,084,787.51	2,526,565.64
Vestuario, Blancos, Prendas de Protección y Artículos Deportivos	951,000.00	-147,500.00	803,500.00	75,615.18	75,615.18	727,884.82
Materiales y Suministros Para Seguridad	34,000.00	0.00	34,000.00	9,976.00	9,976.00	24,024.00
Herramientas, Refacciones y Accesorios Menores	1,562,334.43	405,203.40	1,967,537.83	806,372.28	809,123.91	1,161,165.55
Servicios Generales	27,005,138.57	19,073,718.93	46,078,857.50	21,379,720.27	21,381,015.27	24,699,137.23
Servicios Básicos	14,432,001.57	7,707,149.02	22,139,150.59	7,492,648.56	7,492,648.56	14,646,502.03
Servicios de Arrendamiento	1,657,200.00	-58,935.60	1,598,264.40	507,225.20	507,225.20	1,091,039.20
Servicios Profesionales, Científicos, Técnicos y Otros Servicios	1,088,337.00	1,772,786.51	2,861,123.51	384,616.27	384,616.27	2,476,507.24
Servicios Financieros, Bancarios y Comerciales	690,000.00	266,300.00	956,300.00	417,757.09	417,757.09	538,542.91
Servicios de Instalación, Reparación, Mantenimiento y Conservación	1,585,500.00	760,668.00	2,346,168.00	275,446.50	275,446.50	2,070,721.50
Servicios de Comunicación Social y Publicidad.	72,000.00	726,800.00	798,800.00	75,400.00	75,400.00	723,400.00
Servicios de Traslado y Viáticos	79,000.00	-1,900.00	77,100.00	28,858.82	30,153.82	48,241.18
Servicios Oficiales	5,701,100.00	7,079,702.00	12,780,802.00	10,786,600.91	10,786,600.91	1,994,201.09
Otros Servicios Generales	1,700,000.00	821,149.00	2,521,149.00	1,411,166.92	1,411,166.92	1,109,982.08
Transferencias, Asignaciones, Subsidios y Otras Ayudas	17,379,000.00	17,315,670.00	34,694,670.00	9,621,987.56	9,669,377.63	25,072,682.44
Transferencias Internas y Asignaciones al Sector Público	4,656,000.00	80,000.00	4,736,000.00	2,252,000.00	2,252,000.00	2,484,000.00
Transferencias al Resto del Sector Público	0.00	0.00	0.00	0.00	0.00	0.00
Subsidios y Subvenciones	5,900,000.00	8,801,250.00	14,701,250.00	2,155,995.00	2,155,995.00	12,545,255.00
Ayudas Sociales	6,787,000.00	8,168,420.00	14,955,420.00	5,195,992.56	5,243,382.63	9,759,427.44
Pensiones y Jubilaciones	36,000.00	266,000.00	302,000.00	18,000.00	18,000.00	284,000.00
Transferencias a Fideicomisos, Mandatos y Otros Análogos	0.00	0.00	0.00	0.00	0.00	0.00
Transferencias a la Seguridad Social	0.00	0.00	0.00	0.00	0.00	0.00
Donativos	0.00	0.00	0.00	0.00	0.00	0.00
Transferencias al Exterior	0.00	0.00	0.00	0.00	0.00	0.00
Bienes Muebles, Inmuebles e Intangibles	2,571,482.00	7,219,551.89	9,791,033.89	4,885,686.84	4,885,686.84	4,905,347.05
Mobiliario y Equipo de Administración	464,400.00	4,036.72	468,436.72	190,038.83	190,038.83	278,397.89
Mobiliario y Equipo Educativo y Recreativo	176,482.00	27,800.00	204,282.00	79,319.00	79,319.00	124,963.00
Equipo e Instrumental Médico y de Laboratorio	0.00	0.00	0.00	0.00	0.00	0.00
Vehículos y Equipo de Transporte	200,000.00	2,100,000.00	2,300,000.00	0.00	0.00	2,300,000.00
Equipo de Defensa y Seguridad	0.00	82,000.00	82,000.00	81,191.88	81,191.88	808.12
Maquinaria, Otros Equipos y Herramientas	1,730,600.00	3,015,215.17	4,745,815.17	2,544,637.13	2,544,637.13	2,201,178.04
Activos Biológicos	0.00	0.00	0.00	0.00	0.00	0.00
Bienes Inmuebles	0.00	10,000.00	10,000.00	10,000.00	10,000.00	0.00

Activos Intangibles	0.00	1,980,500.00	1,980,500.00	1,980,500.00	1,980,500.00	0.00
Inversión Pública	0.00	85,453,345.47	85,453,345.47	15,828,569.73	15,828,569.73	69,624,775.74
Obra Pública en Bienes de Dominio Público	0.00	81,844,250.02	81,844,250.02	15,828,569.73	15,828,569.73	66,015,680.29
Obra Pública en Bienes Propios	0.00	3,609,095.45	3,609,095.45	0.00	0.00	3,609,095.45
Proyectos Productivos y Acciones de Fomento	0.00	0.00	0.00	0.00	0.00	0.00
Inversiones Financieras y Otras Provisiones	0.00	0.00	0.00	0.00	0.00	0.00
Inversiones Para el Fomento de Actividades Productivas.	0.00	0.00	0.00	0.00	0.00	0.00
Acciones y Participaciones de Capital	0.00	0.00	0.00	0.00	0.00	0.00
Compra de Títulos y Valores	0.00	0.00	0.00	0.00	0.00	0.00
Concesión de Préstamos	0.00	0.00	0.00	0.00	0.00	0.00
Inversiones en Fideicomisos, Mandatos y Otros Análogos	0.00	0.00	0.00	0.00	0.00	0.00
Otras Inversiones Financieras	0.00	0.00	0.00	0.00	0.00	0.00
Provisiones para Contingencias y Otras Erogaciones Especiales	0.00	0.00	0.00	0.00	0.00	0.00
Participaciones y Aportaciones	30,871,354.79	-27,083,361.84	3,787,992.95	536,205.87	536,205.87	3,251,787.08
Participaciones	0.00	0.00	0.00	0.00	0.00	0.00
Aportaciones	0.00	0.00	0.00	0.00	0.00	0.00
Convenios	30,871,354.79	-27,083,361.84	3,787,992.95	536,205.87	536,205.87	3,251,787.08
Deuda Pública	0.00	0.00	0.00	0.00	0.00	0.00
Amortización de la Deuda Pública	0.00	0.00	0.00	0.00	0.00	0.00
Intereses de la Deuda Pública	0.00	0.00	0.00	0.00	0.00	0.00
Comisiones de la Deuda Pública	0.00	0.00	0.00	0.00	0.00	0.00
Gastos de la Deuda Pública	0.00	0.00	0.00	0.00	0.00	0.00
Costo por Coberturas	0.00	0.00	0.00	0.00	0.00	0.00
Apoyos Financieros	0.00	0.00	0.00	0.00	0.00	0.00
Adeudos de Ejercicios Fiscales Anteriores (Adefas)	0.00	0.00	0.00	0.00	0.00	0.00
Total del Gasto	145,558,510.79	106,448,407.87	252,006,918.66	85,919,417.17	85,971,245.63	166,087,501.49




LIC. ERICK SILVANO MONTEMAYOR LARA
PRESIDENTE MUNICIPAL


ING. JUAN MANUEL VELAZQUEZ
TESORERO MUNICIPAL




Municipio de Ocampo
Estado Analítico del Ejercicio del Presupuesto de Egresos
Clasificación Económica (por Tipo de Gasto)
Del 1 de Enero al 30 de Junio de 2023

Concepto	Egresos					Subejercicio
	Aprobado	Ampliaciones/ (Reducciones)	Modificado	Devengado	Pagado	
	1	2	3 = (1 + 2)	4	5	
Gasto Corriente	112,079,674.00	40,592,872.35	152,672,546.35	64,650,954.73	64,702,783.19	88,021,591.62
Gasto de Capital	33,442,836.79	65,589,535.52	99,032,372.31	21,250,462.44	21,250,462.44	77,781,909.87
Amortización de la Deuda y Disminución de Pasivos	0.00	0.00	0.00	0.00	0.00	0.00
Pensiones y Jubilaciones	36,000.00	266,000.00	302,000.00	18,000.00	18,000.00	284,000.00
Participaciones	0.00	0.00	0.00	0.00	0.00	0.00
Total del Gasto	145,558,510.79	106,448,407.87	252,006,918.66	85,919,417.17	85,971,245.63	166,087,501.49


LIC. ERICK SILVANO MONTEMAYOR LARA
 PRESIDENTE MUNICIPAL


ING. JUAN MANUEL VELAZQUEZ
 TESORERO MUNICIPAL



Municipio de Ocampo
Estado Analítico del Ejercicio del Presupuesto de Egresos
Clasificación Administrativa
Del 1 de Enero al 30 de Junio de 2023

Concepto	Egresos					Subejercicio
	Aprobado	Ampliaciones/ (Reducciones)	Modificado	Devengado	Pagado	
	1	2	3 = (1 + 2)	4	5	
31111M210010100 PRESIDENCIA MUNICIPAL	12,051,254.84	7,468,076.95	19,519,331.79	8,795,115.75	8,842,505.99	10,724,216.04
31111M210010200 SALUD	389,446.24	-8,104.94	381,341.30	138,982.12	138,982.08	242,359.18
31111M210020100 SINDICATURA	1,084,100.16	218,999.93	1,303,100.09	578,263.22	578,263.20	724,836.87
31111M210030100 REGIDURIA	3,763,841.54	98,105.94	3,861,947.48	1,825,933.52	1,825,933.41	2,036,013.96
31111M210040100 SECRETARIA DEL H AYUNTAM	1,131,625.69	25,967.33	1,157,593.02	507,626.06	507,626.14	649,966.96
31111M210040200 FISCALIZACION	331,814.65	4.55	331,819.20	153,417.77	153,417.91	178,401.43
31111M210040300 UNIDAD DE ACCESO A LA IN	204,737.11	-24,743.99	179,993.12	74,516.46	74,516.53	105,476.66
31111M210040400 OFICIALIA CALIFICADORA	314,676.94	0.02	314,676.96	145,508.50	145,508.43	169,168.46
31111M210050100 TESORERIA MUNICIPAL	2,392,131.21	228,139.99	2,620,271.20	1,067,259.99	1,068,555.05	1,553,011.21
31111M210050200 CATASTRO E IMPUESTOS INM	807,109.08	0.00	807,109.08	351,649.27	351,649.19	455,459.81
31111M210050300 AGUA POTABLE Y ALCANTARI	17,005,382.11	8,912,189.59	25,917,571.70	9,830,571.64	9,832,788.04	16,087,000.06
31111M210060100 SEGURIDAD PUBLICA MUNICI	16,188,742.31	-40,983.61	16,147,758.70	7,449,468.85	7,449,468.85	8,698,289.85
31111M210060200 PROTECCION CIVIL	2,541,652.88	305,042.59	2,846,695.47	1,469,909.38	1,469,909.40	1,376,786.09
31111M210060300 TRANSITO MUNICIPAL	554,264.98	0.00	554,264.98	29,013.34	29,013.34	525,251.64
31111M210070100 RECURSOS HUMANOS	8,538,907.37	1,966,700.56	10,505,607.93	4,898,093.21	4,898,093.31	5,607,514.72
31111M210080100 SERVICIOS PUBLICOS MUNIC	6,013,688.75	1,292,172.62	7,305,861.37	4,713,922.64	4,713,922.76	2,591,938.73
31111M210080200 LIMPIA MUNICIPAL	2,991,931.99	37,774.06	3,029,706.05	1,307,304.67	1,307,304.59	1,722,401.38
31111M210080300 PARQUES Y JARDINES	1,217,780.43	19,426.97	1,237,207.40	565,244.91	565,245.14	671,962.49
31111M210080400 MERCADO	208,392.10	0.02	208,392.12	92,327.17	92,327.13	116,064.95
31111M210080500 RASTRO	1,626,892.71	-49,999.92	1,576,892.79	272,748.86	272,748.86	1,304,143.93
31111M210080600 PANTEONES	790,711.75	-187.95	790,523.80	313,709.27	313,709.23	476,814.53
31111M210080700 ALUMBRADO	7,087,843.04	4,049,930.42	11,137,773.46	2,456,154.58	2,456,154.57	8,681,618.88
31111M210080800 ECOLOGIA	1,049,882.79	101,099.93	1,150,982.72	554,705.30	554,705.29	596,277.42
31111M210090100 DESARROLLO SOCIAL	5,864,402.85	-1,137,585.17	4,726,817.68	731,475.24	731,475.29	3,995,342.44
31111M210100100 DESARROLLO ECONOMICO	1,371,073.84	293,952.53	1,665,026.37	490,801.19	490,801.17	1,174,225.18
31111M210110100 DESARROLLO RURAL	7,089,484.44	10,232,046.40	17,321,530.84	2,634,114.37	2,634,114.28	14,687,416.47
31111M210120100 EDUCACION	2,836,156.14	18,561.13	2,854,717.27	483,381.66	483,381.52	2,371,335.61
31111M210130100 COMUNICACION SOCIAL	6,613,429.18	6,505,241.09	13,118,670.27	11,160,159.53	11,160,159.49	1,958,510.74
31111M210130200 DEPARTAMENTO DE INFORMAT	86,092.10	0.02	86,092.12	39,794.18	39,794.14	46,297.94
31111M210140100 PLANEACION	483,823.62	49,488.96	533,312.58	156,001.55	156,001.60	377,311.03
31111M210150100 COMISION MUNICIPAL DEL D	1,601,977.96	90,889.10	1,692,867.06	674,527.61	674,527.54	1,018,339.45
31111M210150200 JUVENTUD	83,278.35	2,435.79	85,714.14	37,797.38	37,797.26	47,916.76
31111M210160100 CASA DE LA CULTURA	853,254.61	439,540.54	1,292,795.15	478,479.03	479,405.90	814,316.12
31111M210170100 DEPTO COMPRAS, MATERIALE	1,531,516.12	1,201,352.93	2,732,869.05	1,609,474.62	1,609,474.58	1,123,394.43
31111M210180100 COORDINACION SOCIAL ATEN	415,006.00	266,475.16	681,481.16	174,100.78	174,100.86	507,380.38
31111M210200100 DIRECCION DE OBRAS PUBLI	26,724,735.59	63,900,881.61	90,625,617.20	19,112,436.72	19,112,436.82	71,513,180.48
31111M210200200 DESARROLLO URBANO	243,425.43	15,512.70	258,938.13	108,811.04	108,810.95	150,127.09
31111M210210100 DIRECCION DE TURISMO	284,187.82	-2,000.00	282,187.82	5,980.50	5,980.50	276,187.32
31111M210220100 CONTRALORIA MUNICIPAL	1,189,876.07	-27,995.98	1,161,880.09	430,635.29	430,635.29	731,244.80
Total del Gasto	145,558,510.79	106,448,407.87	252,006,918.66	85,919,417.17	85,971,245.63	166,087,501.49


Municipio de Ocampo
Estado Analítico del Ejercicio del Presupuesto de Egresos
Clasificación Administrativa (Poderes)
Del 1 de Enero al 30 de Junio de 2023

Concepto	Egresos					Subejercicio 6 = (3 - 4)
	Aprobado	Ampliaciones/ (Reducciones)	Modificado	Devengado	Pagado	
	1	2	3 = (1 + 2)	4	5	
Poder Ejecutivo	0.00	0.00	0.00	0.00	0.00	0.00
Poder Legislativo	0.00	0.00	0.00	0.00	0.00	0.00
Poder Judicial	0.00	0.00	0.00	0.00	0.00	0.00
Órganos Autónomos	0.00	0.00	0.00	0.00	0.00	0.00
Total del Gasto	0.00	0.00	0.00	0.00	0.00	0.00

Municipio de Ocampo
Estado Analítico del Ejercicio del Presupuesto de Egresos
Clasificación Administrativa (Sector Paraestatal)
Del 1 de Enero al 30 de Junio de 2023

Concepto	Egresos					Subejercicio 6 = (3 - 4)
	Aprobado	Ampliaciones/ (Reducciones)	Modificado	Devengado	Pagado	
	1	2	3 = (1 + 2)	4	5	
Entidades Paraestatales y Fideicomisos No Empresariales y No Financieros	0.00	0.00	0.00	0.00	0.00	0.00
Instituciones Públicas de la Seguridad Social	0.00	0.00	0.00	0.00	0.00	0.00
Entidades Paraestatales Empresariales No Financieras con Participación Estatal Mayoritaria	0.00	0.00	0.00	0.00	0.00	0.00
Fideicomisos Empresariales No Financieros con Participación Estatal Mayoritaria	0.00	0.00	0.00	0.00	0.00	0.00
Entidades Paraestatales Empresariales Financieras Monetarias con Participación Estatal Mayoritaria	0.00	0.00	0.00	0.00	0.00	0.00
Entidades Paraestatales Financieras No Monetarias con Participación Estatal Mayoritaria	0.00	0.00	0.00	0.00	0.00	0.00
Fideicomisos Financieros Públicos con Participación Estatal Mayoritaria	0.00	0.00	0.00	0.00	0.00	0.00
Total del Gasto	0.00	0.00	0.00	0.00	0.00	0.00


LIC. ERICK SILVANO MONTEMAYOR LARA
 PRESIDENTE MUNICIPAL


ING. JUAN MANUEL VELAZQUEZ
 TESORERO MUNICIPAL



Municipio de Ocampo
Estado Analítico del Ejercicio del Presupuesto de Egresos
Clasificación Funcional (Finalidad y Función)
Del 1 de Enero al 30 de Junio de 2023

Concepto	Egresos					Subejercicio
	Aprobado	Ampliaciones/ (Reducciones)	Modificado	Devengado	Pagado	
	1	2	3 = (1 + 2)	4	5	
Gobierno	59,806,695.10	18,227,767.87	78,034,462.97	40,722,678.79	40,771,364.13	37,311,784.18
Legislación	0.00	0.00	0.00	0.00	0.00	0.00
Justicia	415,006.00	266,475.16	681,481.16	174,100.78	174,100.86	507,380.38
Coordinación de la Política de Gobierno	20,019,198.86	7,834,643.15	27,853,842.01	12,439,083.89	12,486,474.06	15,414,758.12
Relaciones Exteriores	0.00	0.00	0.00	0.00	0.00	0.00
Asuntos Financieros y Hacendarios	4,730,756.41	1,415,392.92	6,146,149.33	3,028,333.35	3,029,628.29	3,117,815.98
Seguridad Nacional	0.00	0.00	0.00	0.00	0.00	0.00
Asuntos de Orden Público y de Seguridad Interior	19,284,660.17	264,058.98	19,548,719.15	8,948,391.57	8,948,391.59	10,600,327.58
Otros Servicios Generales	15,357,073.66	8,447,197.66	23,804,271.32	16,132,769.20	16,132,769.33	7,671,502.12
Desarrollo Social	83,678,667.28	87,928,682.90	171,607,350.18	44,506,744.74	44,509,887.78	127,100,605.44
Protección Ambiental	5,259,595.21	158,300.96	5,417,896.17	2,427,254.88	2,427,255.02	2,990,641.29
Vivienda y Servicios a la Comunidad	72,654,958.77	87,227,060.32	159,882,019.09	40,266,321.99	40,268,538.39	119,615,697.10
Salud	389,446.24	-8,104.94	381,341.30	138,982.12	138,982.08	242,359.18
Recreación, Cultura y Otras Manifestaciones Sociales	2,455,232.57	530,429.64	2,985,662.21	1,153,006.71	1,153,933.51	1,832,655.50
Educación	2,836,156.14	18,561.13	2,854,717.27	483,381.66	483,381.52	2,371,335.61
Protección Social	0.00	0.00	0.00	0.00	0.00	0.00
Otros Asuntos Sociales	83,278.35	2,435.79	85,714.14	37,797.38	37,797.26	47,916.76
Desarrollo Económico	2,073,148.41	291,957.10	2,365,105.51	689,993.64	689,993.72	1,675,111.87
Asuntos Económicos, Comerciales y Laborales en General	1,702,888.49	293,957.08	1,996,845.57	644,218.96	644,219.08	1,352,626.61
Agropecuaria, Silvicultura, Pesca y Caza	0.00	0.00	0.00	0.00	0.00	0.00
Combustibles y Energía	0.00	0.00	0.00	0.00	0.00	0.00
Minería, Manufacturas y Construcción	0.00	0.00	0.00	0.00	0.00	0.00
Transporte	0.00	0.00	0.00	0.00	0.00	0.00
Comunicaciones	0.00	0.00	0.00	0.00	0.00	0.00
Turismo	284,167.82	-2,000.00	282,167.82	5,980.50	5,980.50	276,187.32
Ciencia, Tecnología e Innovación	86,092.10	0.02	86,092.12	39,794.18	39,794.14	46,297.94
Otras Industrias y Otros Asuntos Económicos	0.00	0.00	0.00	0.00	0.00	0.00
Otras no Clasificadas en Funciones Anteriores	0.00	0.00	0.00	0.00	0.00	0.00
Transacciones de la Deuda Pública / Costo Financiero de la Deuda	0.00	0.00	0.00	0.00	0.00	0.00
Transferencias, Participaciones y Aportaciones Entre Diferentes Niveles y						
Órdenes de Gobierno	0.00	0.00	0.00	0.00	0.00	0.00
Sanearamiento del Sistema Financiero	0.00	0.00	0.00	0.00	0.00	0.00
Adeudos de Ejercicios Fiscales Anteriores	0.00	0.00	0.00	0.00	0.00	0.00
Total del Gasto	145,558,510.79	106,448,407.88	252,006,918.66	85,919,417.17	85,971,245.63	166,087,501.49

LIC. ERICK SILVANO MONTEMAYOR LARA
 PRESIDENTE MUNICIPAL

ING. JUAN MANUEL VELAZQUEZ
 TESORERO MUNICIPAL



Municipio de Ocampo
Endeudamiento Neto
Del 1 de Enero al 30 de Junio de 2023

Identificación de Crédito o Instrumento	Contratación / Colocación	Amortización	Endeudamiento Neto
	A	B	C = A - B
Créditos Bancarios			
Total Créditos Bancarios	0.00	0.00	0.00

Otros Instrumentos de Deuda			
Total Otros Instrumentos de Deuda			

TOTAL	0.00	0.00	0.00
--------------	-------------	-------------	-------------



[Handwritten Signature]
LIC. ERICK SILVANO MONTEMAYOR LARA
PRESIDENTE MUNICIPAL



[Handwritten Signature]
ING. JUAN MANUEL VELAZQUEZ LOPEZ
TESORERO MUNICIPAL


Municipio de Ocampo
Intereses de la Deuda
 Del 1 de Enero al 30 de Junio de 2023

Identificación de Crédito o Instrumento	Devengado	Pagado
Créditos Bancarios		
Total de Intereses de Créditos Bancarios	0.00	0.00

Otros Instrumentos de Deuda		
Total de Intereses de Otros Instrumentos de Deuda		

TOTAL	0.00	0.00
--------------	-------------	-------------


LIC. ERICK SILVANO MONTEMAYOR LARA
 PRESIDENTE MUNICIPAL


ING. JUAN MANUEL VELAZQUEZ
 TESORERO MUNICIPAL



Municipio de Ocampo
Flujo de Fondos
Del 1 de enero al 30 de Junio de 2023

Concepto	Estimado / Aprobado	Devengado	Recaudado / Pagado
Rubros de Ingresos	145,558,510.79	103,509,196.08	103,509,196.08
Impuestos	7,977,203.72	7,627,251.66	7,627,251.66
Cuotas y Aportaciones de Seguridad Social	0.00	0.00	0.00
Contribuciones de Mejoras	0.00	0.00	0.00
Derechos	18,900,174.85	10,718,073.80	10,718,073.80
Productos	87,904.00	80,098.77	80,098.77
Aprovechamientos	304,166.65	463,914.61	463,914.61
Ingresos por Ventas de Bienes y Servicios	0.00	0.00	0.00
Participaciones y Aportaciones	118,089,521.57	72,120,682.76	72,120,682.76
Transferencias, Asignaciones, Subsidios y Otras Ayudas	199,540.00	12,499,174.48	12,499,174.48
Ingresos Derivados de Financiamientos	0.00	0.00	0.00
Capítulos de Gasto	145,558,510.79	85,919,417.17	85,971,245.63
Servicios Personales	53,326,639.78	24,310,718.42	24,310,718.42
Materiales y Suministros	14,404,895.65	9,356,528.48	9,359,671.87
Servicios Generales	27,005,138.57	21,379,720.27	21,381,015.27
Transferencias, Asignaciones, Subsidios y Otras Ayudas	17,379,000.00	9,621,987.56	9,669,377.63
Bienes Muebles, Inmuebles e Intangibles	2,571,482.00	4,885,686.84	4,885,686.84
Inversión Pública	0.00	15,828,569.73	15,828,569.73
Inversiones Financieras y Otras Provisiones	0.00	0.00	0.00
Participaciones y Aportaciones	30,871,354.79	536,205.87	536,205.87
Deuda Pública	0.00	0.00	0.00
Superávit / Déficit	0.00	17,589,778.91	17,537,950.45

Concepto	Estimado / Aprobado	Devengado	Recaudado / Pagado
No Etiquetado	0.00	7,186,488.76	7,134,660.30
Recursos Fiscales	0.00	-28,469.30	-79,002.76
Financiamientos Internos	0.00	0.00	0.00
Financiamientos Externos	0.00	0.00	0.00
Ingresos Propios	0.00	0.00	0.00
Recursos Federales	0.00	6,711,362.71	6,710,067.71
Recursos Estatales	0.00	0.00	0.00
Otros Recursos de Libre Disposición	0.00	503,595.35	503,595.35
Etiquetado	0.00	10,403,290.15	10,403,290.15
Recursos Federales	0.00	15,816,844.54	15,816,844.54
Recursos Estatales	0.00	-5,413,554.39	-5,413,554.39
Otros Recursos de Transferencias Federales Etiquetadas	0.00	0.00	0.00
Superávit / Déficit	0.00	17,589,778.91	17,537,950.45

LIC. ERICK SILVANO MONTEMAYOR LARA
PRESIDENTE MUNICIPAL

ING. JUAN MANUEL VELAZQUEZ
TESORERO MUNICIPAL



Municipio de Ocampo
Gasto por Categoría Programática
Del 1 de Enero al 30 de Junio de 2023

Concepto	Egresos					Subejercicio 6 = (3 - 4)
	Aprobado	Ampliaciones/ (Reducciones)	Modificado	Devengado	Pagado	
	1	2	3 = (1 + 2)	4	5	
Programas						
Subsidios: Sector Social y Privado o Entidades Federativas y Municipios	0.00	99,885,337.97	99,885,337.97	17,859,406.87	17,859,406.87	82,025,931.10
Sujetos a Reglas de Operación	0.00	99,885,337.97	99,885,337.97	17,859,406.87	17,859,406.87	82,025,931.10
Otros Subsidios	0.00	0.00	0.00	0.00	0.00	0.00
Desempeño de las Funciones	127,335,129.40	3,114,466.46	130,449,595.86	57,877,014.93	57,927,548.46	72,572,580.93
Prestación de Servicios Públicos	99,883,144.76	23,801,928.66	123,685,073.42	54,328,335.35	54,378,868.82	69,356,738.07
Provisión de Bienes Públicos	0.00	0.00	0.00	0.00	0.00	0.00
Planeación, seguimiento y evaluación de políticas públicas	727,249.05	65,001.66	792,250.71	264,812.59	264,812.55	527,438.12
Promoción y fomento	0.00	0.00	0.00	0.00	0.00	0.00
Regulación y supervisión	0.00	0.00	0.00	0.00	0.00	0.00
Funciones de las Fuerzas Armadas (Únicamente Gobierno Federal)	0.00	0.00	0.00	0.00	0.00	0.00
Específicos	0.00	0.00	0.00	0.00	0.00	0.00
Proyectos de Inversión	26,724,735.59	-20,752,463.86	5,972,271.73	3,283,866.99	3,283,867.09	2,688,404.74
Administrativos y de Apoyo	18,223,381.39	3,448,603.44	21,671,984.83	10,182,995.37	10,184,290.30	11,488,989.46
Apoyo al proceso presupuestario y para mejorar la eficiencia institucional	13,269,663.78	3,378,493.48	16,648,157.26	7,928,426.56	7,927,721.60	8,721,730.70
Apoyo a la función pública y al mejoramiento de la gestión	4,953,717.61	70,109.96	5,023,827.57	2,256,568.81	2,256,568.70	2,767,258.76
Operaciones ajenas	0.00	0.00	0.00	0.00	0.00	0.00
Compromisos	0.00	0.00	0.00	0.00	0.00	0.00
Obligaciones de cumplimiento de resolución jurisdiccional	0.00	0.00	0.00	0.00	0.00	0.00
Desastres Naturales	0.00	0.00	0.00	0.00	0.00	0.00
Obligaciones	0.00	0.00	0.00	0.00	0.00	0.00
Pensiones y jubilaciones	0.00	0.00	0.00	0.00	0.00	0.00
Aportaciones a la seguridad social	0.00	0.00	0.00	0.00	0.00	0.00
Aportaciones a fondos de estabilización	0.00	0.00	0.00	0.00	0.00	0.00
Aportaciones a fondos de inversión y reestructura de pensiones	0.00	0.00	0.00	0.00	0.00	0.00
Programas de Gasto Federalizado	0.00	0.00	0.00	0.00	0.00	0.00
Gasto Federalizado	0.00	0.00	0.00	0.00	0.00	0.00
Participaciones a entidades federativas y municipios	0.00	0.00	0.00	0.00	0.00	0.00
Costo financiero, deuda o apoyos a deudores y ahorradores de la banca	0.00	0.00	0.00	0.00	0.00	0.00
Adeudos de ejercicios fiscales anteriores	0.00	0.00	0.00	0.00	0.00	0.00
Total del Gasto	145,558,510.79	106,448,407.87	252,006,918.66	85,919,417.17	85,971,245.63	166,087,501.49

LIC. ERICK SILVANO MONTEMAYOR LARA
PRESIDENTE MUNICIPAL

ING. JUAN MANUEL VELAZQUEZ LÓPEZ
TESORERO MUNICIPAL

