



“CUENTA PÚBLICA 2021”

Documento	Ejercicio	Primer Trimestre	Segundo Trimestre	Tercer Trimestre	Cuarto Trimestre	Anual
0311_ACT_Estado de Actividades	2021	ENTREGADO 29/04/2021 11:45:44	ENTREGADO 27/07/2021 16:06:08	ENTREGADO 07/10/2021 16:57:37	ENTREGADO 29/01/2022 17:38:25	ENTREGADO 27/02/2022 21:43:09
0311_ACT_Estado de Actividades, firmado (PDF)	2021	ENTREGADO 29/04/2021 11:46:02	ENTREGADO 27/07/2021 16:06:21	ENTREGADO 08/10/2021 12:22:02	ENTREGADO 29/01/2022 17:38:54	ENTREGADO 27/02/2022 22:05:46
0312_ESF_Estado de Situación Financiera	2021	ENTREGADO 29/04/2021 11:46:13	ENTREGADO 27/07/2021 16:06:54	ENTREGADO 07/10/2021 16:57:57	ENTREGADO 29/01/2022 17:39:21	ENTREGADO 27/02/2022 22:07:29
0312_ESF_Estado de Situación Financiera, firmado (PDF)	2021	ENTREGADO 29/04/2021 11:46:29	ENTREGADO 27/07/2021 16:07:09	ENTREGADO 08/10/2021 12:22:37	ENTREGADO 29/01/2022 17:39:49	ENTREGADO 27/02/2022 22:09:11
0313_VHP_Estado de Variación en la Hacienda Pública	2021	ENTREGADO 29/04/2021 11:46:41	ENTREGADO 27/07/2021 16:09:06	ENTREGADO 07/10/2021 16:58:18	ENTREGADO 29/01/2022 17:40:17	ENTREGADO 27/02/2022 22:10:59
0313_VHP_Estado de Variación en la Hacienda Pública, firmado (PDF)	2021	ENTREGADO 29/04/2021 11:46:58	ENTREGADO 27/07/2021 16:07:31	ENTREGADO 08/10/2021 12:23:17	ENTREGADO 29/01/2022 17:45:56	ENTREGADO 27/02/2022 22:12:40
0314_CSF_Estado de Cambios en la Situación Financiera	2021	ENTREGADO 29/04/2021 11:47:09	ENTREGADO 27/07/2021 16:09:35	ENTREGADO 07/10/2021 16:58:33	ENTREGADO 29/01/2022 17:45:41	ENTREGADO 27/02/2022 22:14:29
0314_CSF_Estado de Cambios en la Situación Financiera, firmado (PDF)	2021	ENTREGADO 29/04/2021 11:47:29	ENTREGADO 27/07/2021 16:08:02	ENTREGADO 08/10/2021 12:23:50	ENTREGADO 29/01/2022 17:16:22	ENTREGADO 27/02/2022 22:16:14
0315_EFE_Estado de Flujos de Efectivo	2021	ENTREGADO 29/04/2021 11:47:40	ENTREGADO 27/07/2021 16:09:47	ENTREGADO 07/10/2021 16:58:48	ENTREGADO 29/01/2022 17:46:44	ENTREGADO 27/02/2022 22:17:56
0315_EFE_Estado de Flujos de Efectivo, firmado (PDF)	2021	ENTREGADO 29/04/2021 12:14:51	ENTREGADO 27/07/2021 16:10:08	ENTREGADO 08/10/2021 12:24:54	ENTREGADO 29/01/2022 17:47:08	ENTREGADO 27/02/2022 22:19:36
0316_EAA_Estado Analítico del Activo	2021	ENTREGADO 29/04/2021 12:15:08	ENTREGADO 27/07/2021 16:10:20	ENTREGADO 07/10/2021 16:59:43	ENTREGADO 29/01/2022 17:47:34	ENTREGADO 27/02/2022 22:21:14
0316_EAA_Estado Analítico del Activo, firmado (PDF)	2021	ENTREGADO 29/04/2021 12:15:23	ENTREGADO 27/07/2021 16:10:37	ENTREGADO 08/10/2021 12:26:12	ENTREGADO 29/01/2022 17:48:00	ENTREGADO 27/02/2022 22:23:13
0317_ADP_Estado Analítico de la Deuda y Otros Pasivos	2021	ENTREGADO 29/04/2021 12:15:35	ENTREGADO 27/07/2021 16:11:06	ENTREGADO 07/10/2021 17:00:24	ENTREGADO 29/01/2022 17:48:29	ENTREGADO 27/02/2022 22:24:58
0317_ADP_Estado Analítico de la Deuda y Otros pasivos, firmado (PDF)	2021	ENTREGADO 29/04/2021 12:15:53	ENTREGADO 27/07/2021 16:11:22	ENTREGADO 08/10/2021 12:26:44	ENTREGADO 29/01/2022 17:48:53	ENTREGADO 27/02/2022 22:26:59
0318_IPC_Informes sobre Pasivos Contingentes	2021	ENTREGADO 29/04/2021 12:16:08	ENTREGADO 27/07/2021 16:11:50	ENTREGADO 07/10/2021 17:01:27	ENTREGADO 29/01/2022 17:49:38	ENTREGADO 27/02/2022 22:28:38
0318_IPC_Informes sobre Pasivos Contingentes, firmado (PDF)	2021	ENTREGADO 29/04/2021 12:16:24	ENTREGADO 27/07/2021 16:12:10	ENTREGADO 08/10/2021 12:27:30	ENTREGADO 29/01/2022 17:50:04	ENTREGADO 27/02/2022 22:30:22
0319_NDM_Notas de Desglose y de Memoria	2021	ENTREGADO 29/04/2021 12:16:38	ENTREGADO 27/07/2021 16:14:36	ENTREGADO 07/10/2021 17:01:51	ENTREGADO 29/01/2022 17:50:48	ENTREGADO 27/02/2022 22:32:03
0319_NDM_Notas de Desglose y de Memoria, firmado (PDF)	2021	ENTREGADO 29/04/2021 12:23:03	ENTREGADO 27/07/2021 16:15:37	ENTREGADO 08/10/2021 12:56:31	ENTREGADO 29/01/2022 17:51:31	ENTREGADO 27/02/2022 22:33:55

Documento	Ejercicio	Primer Trimestre	Segundo Trimestre	Tercer Trimestre	Cuarto Trimestre	Anual
0319_NGA_Notas de Gestión Administrativa	2021	ENTREGADO 29/04/2021 12:23:30	ENTREGADO 27/07/2021 16:16:05	ENTREGADO 07/10/2021 17:02:15	ENTREGADO 29/01/2022 17:22:40	ENTREGADO 27/02/2022 22:35:34
0319_NGA_Notas de Gestión Administrativa, firmado (PDF)	2021	ENTREGADO 29/04/2021 12:25:27	ENTREGADO 27/07/2021 16:17:42	ENTREGADO 08/10/2021 13:01:41	ENTREGADO 29/01/2022 17:23:12	ENTREGADO 27/02/2022 22:38:53
0321_EAI_Estado Analítico de Ingresos	2021	ENTREGADO 28/04/2021 16:06:16	ENTREGADO 27/07/2021 16:18:05	ENTREGADO 07/10/2021 17:02:33	ENTREGADO 29/01/2022 17:52:10	ENTREGADO 27/02/2022 22:40:21
0321_EAI_Estado Analítico de Ingresos, firmado (PDF)	2021	ENTREGADO 29/04/2021 12:27:32	ENTREGADO 27/07/2021 16:18:20	ENTREGADO 08/10/2021 12:57:52	ENTREGADO 29/01/2022 17:53:11	ENTREGADO 27/02/2022 22:43:22
0322_EAE_Estado Analítico del Ejercicio del Presupuesto de Egresos	2021	ENTREGADO 29/04/2021 12:27:49	ENTREGADO 27/07/2021 16:18:33	ENTREGADO 07/10/2021 17:02:52	ENTREGADO 29/01/2022 17:53:34	ENTREGADO 27/02/2022 22:46:21
0322_EAE_Estado Analítico del Ejercicio del Presupuesto de Egresos, firmado (PDF)	2021	ENTREGADO 29/04/2021 12:28:50	ENTREGADO 27/07/2021 16:19:06	ENTREGADO 08/10/2021 12:59:44	ENTREGADO 29/01/2022 17:54:10	ENTREGADO 27/02/2022 22:48:25
0323_ENT_Endeudamiento Neto	2021	ENTREGADO 29/04/2021 12:29:13	ENTREGADO 27/07/2021 16:19:22	ENTREGADO 07/10/2021 17:03:06	ENTREGADO 29/01/2022 17:54:39	ENTREGADO 27/02/2022 22:50:05
0323_ENT_Endeudamiento Neto, firmado (PDF)	2021	ENTREGADO 29/04/2021 12:29:32	ENTREGADO 27/07/2021 16:19:36	ENTREGADO 08/10/2021 13:02:27	ENTREGADO 29/01/2022 17:55:24	ENTREGADO 27/02/2022 22:52:10
0324_IND_Intereses de la Deuda	2021	ENTREGADO 29/04/2021 12:29:44	ENTREGADO 27/07/2021 16:19:49	ENTREGADO 07/10/2021 17:03:23	ENTREGADO 29/01/2022 17:55:57	ENTREGADO 27/02/2022 22:53:54
0324_IND_Intereses de la Deuda, firmado (PDF)	2021	ENTREGADO 29/04/2021 12:30:02	ENTREGADO 27/07/2021 16:20:37	ENTREGADO 08/10/2021 13:03:02	ENTREGADO 29/01/2022 17:56:34	ENTREGADO 27/02/2022 22:55:36
0325_FFF_Flujo de Fondos	2021	ENTREGADO 29/04/2021 12:30:14	ENTREGADO 27/07/2021 16:20:20	ENTREGADO 07/10/2021 17:03:40	ENTREGADO 29/01/2022 17:57:05	ENTREGADO 27/02/2022 22:57:19
0325_FFF_Flujo de Fondos, firmado (PDF)	2021	ENTREGADO 29/04/2021 12:30:35	ENTREGADO 27/07/2021 16:20:55	ENTREGADO 08/10/2021 13:03:28	ENTREGADO 29/01/2022 17:57:40	ENTREGADO 27/02/2022 22:59:14
0331_GCP_Gasto por Categoría Programática	2021	ENTREGADO 29/04/2021 12:30:49	ENTREGADO 27/07/2021 16:21:51	ENTREGADO 07/10/2021 17:04:09	ENTREGADO 29/01/2022 17:58:09	ENTREGADO 27/02/2022 23:01:01
0331_GCP_Gasto por Categoría Programática, firmado (PDF)	2021	ENTREGADO 29/04/2021 12:31:14	ENTREGADO 27/07/2021 16:22:04	ENTREGADO 08/10/2021 13:03:53	ENTREGADO 29/01/2022 17:58:36	ENTREGADO 27/02/2022 23:02:40
0332_PPI_Programas y Proyectos de Inversión	2021	ENTREGADO 29/04/2021 12:31:28	ENTREGADO 27/07/2021 16:22:16	ENTREGADO 07/10/2021 17:06:07	ENTREGADO 29/01/2022 17:59:12	ENTREGADO 27/02/2022 23:04:19
0333_INR_Indicadores de Resultados	2021	ENTREGADO 29/04/2021 12:31:40	ENTREGADO 27/07/2021 16:22:28	ENTREGADO 07/10/2021 17:06:24	ENTREGADO 29/01/2022 17:59:35	ENTREGADO 27/02/2022 23:05:59
0341_BMI_Relación de Bienes Muebles e Inmuebles	2021	ENTREGADO 29/04/2021 12:33:43	ENTREGADO 27/07/2021 16:22:43	ENTREGADO 07/10/2021 17:20:53	ENTREGADO 29/01/2022 18:00:11	ENTREGADO 27/02/2022 23:07:40
0342_IPF_Indicadores de la Postura Fiscal	2021					ENTREGADO 27/02/2022 23:09:21

Documento	Ejercicio	Primer Trimestre	Segundo Trimestre	Tercer Trimestre	Cuarto Trimestre	Anual
0343_CBP_Relación de Cuentas Bancarias Productivas	2021					ENTREGADO 27/02/2022 23:11:02
0344_DGF_Destino y Gasto Federalizado	2021	ENTREGADO 29/04/2021 12:33:53	ENTREGADO 27/07/2021 16:22:53	ENTREGADO 07/10/2021 17:06:49	ENTREGADO 29/01/2022 18:00:41	ENTREGADO 27/02/2022 23:12:54
0345_EQB_Esquema burs/Etil	2021	ENTREGADO 29/04/2021 12:34:05	ENTREGADO 27/07/2021 16:23:05	ENTREGADO 07/10/2021 17:07:48	ENTREGADO 29/01/2022 18:01:13	ENTREGADO 27/02/2022 23:14:35
0346_NDF_Notas de Ley de Disciplina Financiera	2021	ENTREGADO 29/04/2021 12:34:17	ENTREGADO 27/07/2021 16:23:43	ENTREGADO 07/10/2021 17:08:10	ENTREGADO 29/01/2022 18:01:42	ENTREGADO 27/02/2022 23:16:16
0347_ICP_Información Anexa CP (archivo comprimido) (Opcional)	2021					ENTREGADO 27/02/2022 23:27:38
0351_BZC_Balanza de Comprobación	2021	ENTREGADO 29/04/2021 12:34:30	ENTREGADO 30/07/2021 13:22:06	ENTREGADO 07/10/2021 17:08:28	ENTREGADO 29/01/2022 18:02:11	ENTREGADO 27/02/2022 23:17:57
0352_BMC_Base de Movimientos Contables	2021	ENTREGADO 29/04/2021 12:35:21	ENTREGADO 27/07/2021 16:27:08	ENTREGADO 07/10/2021 17:15:01	ENTREGADO 29/01/2022 18:02:52	ENTREGADO 27/02/2022 23:20:10
0353_REV_Reglas de Validación	2021	ENTREGADO 29/04/2021 12:35:30	ENTREGADO 30/07/2021 13:22:35	ENTREGADO 07/10/2021 17:15:37	ENTREGADO 29/01/2022 18:03:16	ENTREGADO 27/02/2022 23:21:50
0361_IDF_Formatos de Disciplina Financiera	2021	ENTREGADO 29/04/2021 12:36:53	ENTREGADO 30/07/2021 13:22:52	ENTREGADO 07/10/2021 17:15:57	ENTREGADO 29/01/2022 18:03:48	ENTREGADO 27/02/2022 23:23:31
0362_GDF_Guía de Cumplimiento de la LDF	2021					ENTREGADO 27/02/2022 23:26:13

Documento	Ejercicio	Primer Trimestre	Segundo Trimestre	Tercer Trimestre	Cuarto Trimestre	Anual
0311_ACT_Estado de Actividades	2021	ENTREGADO 29/04/2021 11:45:44	ENTREGADO 27/07/2021 16:06:08	ENTREGADO 07/10/2021 16:57:37	ENTREGADO 29/01/2022 17:38:25	ENTREGADO 27/02/2022 21:43:09
0311_ACT_Estado de Actividades, firmado (PDF)	2021	ENTREGADO 29/04/2021 11:46:02	ENTREGADO 27/07/2021 16:06:21	ENTREGADO 08/10/2021 12:22:02	ENTREGADO 29/01/2022 17:38:54	ENTREGADO 27/02/2022 22:05:46
0312_ESF_Estado de Situación Financiera	2021	ENTREGADO 29/04/2021 11:46:13	ENTREGADO 27/07/2021 16:06:54	ENTREGADO 07/10/2021 16:57:57	ENTREGADO 29/01/2022 17:39:21	ENTREGADO 27/02/2022 22:07:29
0312_ESF_Estado de Situación Financiera, firmado (PDF)	2021	ENTREGADO 29/04/2021 11:46:29	ENTREGADO 27/07/2021 16:07:09	ENTREGADO 08/10/2021 12:22:37	ENTREGADO 29/01/2022 17:39:49	ENTREGADO 27/02/2022 22:09:11
0313_VHP_Estado de Variación en la Hacienda Pública	2021	ENTREGADO 29/04/2021 11:46:41	ENTREGADO 27/07/2021 16:09:06	ENTREGADO 07/10/2021 16:58:18	ENTREGADO 29/01/2022 17:40:17	ENTREGADO 27/02/2022 22:10:59
0313_VHP_Estado de Variación en la Hacienda Pública, firmado (PDF)	2021	ENTREGADO 29/04/2021 11:46:58	ENTREGADO 27/07/2021 16:07:31	ENTREGADO 08/10/2021 12:23:17	ENTREGADO 29/01/2022 17:45:56	ENTREGADO 27/02/2022 22:12:40
0314_CSF_Estado de Cambios en la Situación Financiera	2021	ENTREGADO 29/04/2021 11:47:09	ENTREGADO 27/07/2021 16:09:35	ENTREGADO 07/10/2021 16:58:33	ENTREGADO 29/01/2022 17:45:41	ENTREGADO 27/02/2022 22:14:29
0314_CSF_Estado de Cambios en la Situación Financiera, firmado (PDF)	2021	ENTREGADO 29/04/2021 11:47:29	ENTREGADO 27/07/2021 16:08:02	ENTREGADO 08/10/2021 12:23:50	ENTREGADO 29/01/2022 17:16:22	ENTREGADO 27/02/2022 22:16:14
0315_EFE_Estado de Flujos de Efectivo	2021	ENTREGADO 29/04/2021 11:47:40	ENTREGADO 27/07/2021 16:09:47	ENTREGADO 07/10/2021 16:58:48	ENTREGADO 29/01/2022 17:46:44	ENTREGADO 27/02/2022 22:17:56
0315_EFE_Estado de Flujos de Efectivo, firmado (PDF)	2021	ENTREGADO 29/04/2021 12:14:51	ENTREGADO 27/07/2021 16:10:08	ENTREGADO 08/10/2021 12:24:54	ENTREGADO 29/01/2022 17:47:08	ENTREGADO 27/02/2022 22:19:36
0316_EAA_Estado Analítico del Activo	2021	ENTREGADO 29/04/2021 12:15:08	ENTREGADO 27/07/2021 16:10:20	ENTREGADO 07/10/2021 16:59:43	ENTREGADO 29/01/2022 17:47:34	ENTREGADO 27/02/2022 22:21:14
0316_EAA_Estado Analítico del Activo, firmado (PDF)	2021	ENTREGADO 29/04/2021 12:15:23	ENTREGADO 27/07/2021 16:10:37	ENTREGADO 08/10/2021 12:26:12	ENTREGADO 29/01/2022 17:48:00	ENTREGADO 27/02/2022 22:23:13
0317_ADP_Estado Analítico de la Deuda y Otros Pasivos	2021	ENTREGADO 29/04/2021 12:15:35	ENTREGADO 27/07/2021 16:11:06	ENTREGADO 07/10/2021 17:00:24	ENTREGADO 29/01/2022 17:48:29	ENTREGADO 27/02/2022 22:24:58
0317_ADP_Estado Analítico de la Deuda y Otros pasivos, firmado (PDF)	2021	ENTREGADO 29/04/2021 12:15:53	ENTREGADO 27/07/2021 16:11:22	ENTREGADO 08/10/2021 12:26:44	ENTREGADO 29/01/2022 17:48:53	ENTREGADO 27/02/2022 22:26:59
0318_IPC_Informes sobre Pasivos Contingentes	2021	ENTREGADO 29/04/2021 12:16:08	ENTREGADO 27/07/2021 16:11:50	ENTREGADO 07/10/2021 17:01:27	ENTREGADO 29/01/2022 17:49:38	ENTREGADO 27/02/2022 22:28:38
0318_IPC_Informes sobre Pasivos Contingentes, firmado (PDF)	2021	ENTREGADO 29/04/2021 12:16:24	ENTREGADO 27/07/2021 16:12:10	ENTREGADO 08/10/2021 12:27:30	ENTREGADO 29/01/2022 17:50:04	ENTREGADO 27/02/2022 22:30:22
0319_NDM_Notas de Desglose y de Memoria	2021	ENTREGADO 29/04/2021 12:16:38	ENTREGADO 27/07/2021 16:14:36	ENTREGADO 07/10/2021 17:01:51	ENTREGADO 29/01/2022 17:50:48	ENTREGADO 27/02/2022 22:32:03
0319_NDM_Notas de Desglose y de Memoria, firmado (PDF)	2021	ENTREGADO 29/04/2021 12:23:03	ENTREGADO 27/07/2021 16:15:37	ENTREGADO 08/10/2021 12:56:31	ENTREGADO 29/01/2022 17:51:31	ENTREGADO 27/02/2022 22:33:55

Documento	Ejercicio	Primer Trimestre	Segundo Trimestre	Tercer Trimestre	Cuarto Trimestre	Anual
0319_NGA_Notas de Gestión Administrativa	2021	ENTREGADO 29/04/2021 12:23:30	ENTREGADO 27/07/2021 16:16:05	ENTREGADO 07/10/2021 17:02:15	ENTREGADO 29/01/2022 17:22:40	ENTREGADO 27/02/2022 22:35:34
0319_NGA_Notas de Gestión Administrativa, firmado (PDF)	2021	ENTREGADO 29/04/2021 12:25:27	ENTREGADO 27/07/2021 16:17:42	ENTREGADO 08/10/2021 13:01:41	ENTREGADO 29/01/2022 17:23:12	ENTREGADO 27/02/2022 22:38:53
0321_EAI_Estado Analítico de Ingresos	2021	ENTREGADO 28/04/2021 16:06:16	ENTREGADO 27/07/2021 16:18:05	ENTREGADO 07/10/2021 17:02:33	ENTREGADO 29/01/2022 17:52:10	ENTREGADO 27/02/2022 22:40:21
0321_EAI_Estado Analítico de Ingresos, firmado (PDF)	2021	ENTREGADO 29/04/2021 12:27:32	ENTREGADO 27/07/2021 16:18:20	ENTREGADO 08/10/2021 12:57:52	ENTREGADO 29/01/2022 17:53:11	ENTREGADO 27/02/2022 22:43:22
0322_EAE_Estado Analítico del Ejercicio del Presupuesto de Egresos	2021	ENTREGADO 29/04/2021 12:27:49	ENTREGADO 27/07/2021 16:18:33	ENTREGADO 07/10/2021 17:02:52	ENTREGADO 29/01/2022 17:53:34	ENTREGADO 27/02/2022 22:46:21
0322_EAE_Estado Analítico del Ejercicio del Presupuesto de Egresos, firmado (PDF)	2021	ENTREGADO 29/04/2021 12:28:50	ENTREGADO 27/07/2021 16:19:06	ENTREGADO 08/10/2021 12:59:44	ENTREGADO 29/01/2022 17:54:10	ENTREGADO 27/02/2022 22:48:25
0323_ENT_Endeudamiento Neto	2021	ENTREGADO 29/04/2021 12:29:13	ENTREGADO 27/07/2021 16:19:22	ENTREGADO 07/10/2021 17:03:06	ENTREGADO 29/01/2022 17:54:39	ENTREGADO 27/02/2022 22:50:05
0323_ENT_Endeudamiento Neto, firmado (PDF)	2021	ENTREGADO 29/04/2021 12:29:32	ENTREGADO 27/07/2021 16:19:36	ENTREGADO 08/10/2021 13:02:27	ENTREGADO 29/01/2022 17:55:24	ENTREGADO 27/02/2022 22:52:10
0324_IND_Intereses de la Deuda	2021	ENTREGADO 29/04/2021 12:29:44	ENTREGADO 27/07/2021 16:19:49	ENTREGADO 07/10/2021 17:03:23	ENTREGADO 29/01/2022 17:55:57	ENTREGADO 27/02/2022 22:53:54
0324_IND_Intereses de la Deuda, firmado (PDF)	2021	ENTREGADO 29/04/2021 12:30:02	ENTREGADO 27/07/2021 16:20:37	ENTREGADO 08/10/2021 13:03:02	ENTREGADO 29/01/2022 17:56:34	ENTREGADO 27/02/2022 22:55:36
0325_FFF_Flujo de Fondos	2021	ENTREGADO 29/04/2021 12:30:14	ENTREGADO 27/07/2021 16:20:20	ENTREGADO 07/10/2021 17:03:40	ENTREGADO 29/01/2022 17:57:05	ENTREGADO 27/02/2022 22:57:19
0325_FFF_Flujo de Fondos, firmado (PDF)	2021	ENTREGADO 29/04/2021 12:30:35	ENTREGADO 27/07/2021 16:20:55	ENTREGADO 08/10/2021 13:03:28	ENTREGADO 29/01/2022 17:57:40	ENTREGADO 27/02/2022 22:59:14
0331_GCP_Gasto por Categoría Programática	2021	ENTREGADO 29/04/2021 12:30:49	ENTREGADO 27/07/2021 16:21:51	ENTREGADO 07/10/2021 17:04:09	ENTREGADO 29/01/2022 17:58:09	ENTREGADO 27/02/2022 23:01:01
0331_GCP_Gasto por Categoría Programática, firmado (PDF)	2021	ENTREGADO 29/04/2021 12:31:14	ENTREGADO 27/07/2021 16:22:04	ENTREGADO 08/10/2021 13:03:53	ENTREGADO 29/01/2022 17:58:36	ENTREGADO 27/02/2022 23:02:40
0332_PPI_Programas y Proyectos de Inversión	2021	ENTREGADO 29/04/2021 12:31:28	ENTREGADO 27/07/2021 16:22:16	ENTREGADO 07/10/2021 17:06:07	ENTREGADO 29/01/2022 17:59:12	ENTREGADO 27/02/2022 23:04:19
0333_INR_Indicadores de Resultados	2021	ENTREGADO 29/04/2021 12:31:40	ENTREGADO 27/07/2021 16:22:28	ENTREGADO 07/10/2021 17:06:24	ENTREGADO 29/01/2022 17:59:35	ENTREGADO 27/02/2022 23:05:59
0341_BMI_Relación de Bienes Muebles e Inmuebles	2021	ENTREGADO 29/04/2021 12:33:43	ENTREGADO 27/07/2021 16:22:43	ENTREGADO 07/10/2021 17:20:53	ENTREGADO 29/01/2022 18:00:11	ENTREGADO 27/02/2022 23:07:40
0342_IPF_Indicadores de la Postura Fiscal	2021					ENTREGADO 27/02/2022 23:09:21

Documento	Ejercicio	Primer Trimestre	Segundo Trimestre	Tercer Trimestre	Cuarto Trimestre	Anual
0343_CBP_Relación de Cuentas Bancarias Productivas	2021					ENTREGADO 27/02/2022 23:11:02
0344_DGF_Destino y Gasto Federalizado	2021	ENTREGADO 29/04/2021 12:33:53	ENTREGADO 27/07/2021 16:22:53	ENTREGADO 07/10/2021 17:06:49	ENTREGADO 29/01/2022 18:00:41	ENTREGADO 27/02/2022 23:12:54
0345_EQB_Esquema burs/Etil	2021	ENTREGADO 29/04/2021 12:34:05	ENTREGADO 27/07/2021 16:23:05	ENTREGADO 07/10/2021 17:07:48	ENTREGADO 29/01/2022 18:01:13	ENTREGADO 27/02/2022 23:14:35
0346_NDF_Notas de Ley de Disciplina Financiera	2021	ENTREGADO 29/04/2021 12:34:17	ENTREGADO 27/07/2021 16:23:43	ENTREGADO 07/10/2021 17:08:10	ENTREGADO 29/01/2022 18:01:42	ENTREGADO 27/02/2022 23:16:16
0347_ICP_Información Anexa CP (archivo comprimido) (Opcional)	2021					ENTREGADO 27/02/2022 23:27:38
0351_BZC_Balanza de Comprobación	2021	ENTREGADO 29/04/2021 12:34:30	ENTREGADO 30/07/2021 13:22:06	ENTREGADO 07/10/2021 17:08:28	ENTREGADO 29/01/2022 18:02:11	ENTREGADO 27/02/2022 23:17:57
0352_BMC_Base de Movimientos Contables	2021	ENTREGADO 29/04/2021 12:35:21	ENTREGADO 27/07/2021 16:27:08	ENTREGADO 07/10/2021 17:15:01	ENTREGADO 29/01/2022 18:02:52	ENTREGADO 27/02/2022 23:20:10
0353_REV_Reglas de Validación	2021	ENTREGADO 29/04/2021 12:35:30	ENTREGADO 30/07/2021 13:22:35	ENTREGADO 07/10/2021 17:15:37	ENTREGADO 29/01/2022 18:03:16	ENTREGADO 27/02/2022 23:21:50
0361_IDF_Formatos de Disciplina Financiera	2021	ENTREGADO 29/04/2021 12:36:53	ENTREGADO 30/07/2021 13:22:52	ENTREGADO 07/10/2021 17:15:57	ENTREGADO 29/01/2022 18:03:48	ENTREGADO 27/02/2022 23:23:31
0362_GDF_Guía de Cumplimiento de la LDF	2021					ENTREGADO 27/02/2022 23:26:13



UNIDOS POR
OCAMPO
H. AYUNTAMIENTO 2021 - 2024

INFORMACIÓN CONTABLE

Municipio de Ocampo
ESTADO DE ACTIVIDADES
DEL 1 DE ENERO AL 31 DE DICIEMBRE DEL 2021

	<u>2021</u>	<u>2020</u>
INGRESOS Y OTROS BENEFICIOS		
Ingresos de Gestión	25,447,462.46	22,318,779.82
Impuestos	7,247,817.01	6,335,048.80
Cuotas y Aportaciones de Seguridad Social	0.00	0.00
Contribuciones de Mejoras	0.00	0.00
Derechos	17,732,223.99	15,537,202.29
Productos	113,316.43	132,195.75
Aprovechamientos	354,105.03	314,332.98
Ingresos por Venta de Bienes y Prestación de Servicios	0.00	0.00
Participaciones, Aportaciones, Convenios, Incentivos Derivados de la Colaboración Fiscal, Fondos Distintos de Aportaciones, Transferencias, Asignaciones, Subsidios y Subvenciones, y Pensiones y Jubilaciones	145,332,929.40	136,376,382.69
Participaciones, Aportaciones, Convenios, Incentivos Derivados de la Colaboración Fiscal y Fondos Distintos de Aportaciones	145,332,929.40	136,376,382.69
Transferencias, Asignaciones, Subsidios y Subvenciones, y Pensiones y Jubilaciones	0.00	0.00
Otros Ingresos y Beneficios	0.00	0.00
Ingresos Financieros	0.00	0.00
Incremento por Variación de Inventarios	0.00	0.00
Disminución del Exceso de Estimaciones por Pérdida o Deterioro u Obsolescencia	0.00	0.00
Disminución del Exceso de Provisiones	0.00	0.00
Otros Ingresos y Beneficios Varios	0.00	0.00
Total de Ingresos y Otros Beneficios	170,780,391.86	158,695,162.51
GASTOS Y OTRAS PÉRDIDAS		
Gastos de Funcionamiento	88,109,946.81	81,763,286.28
Servicios Personales	49,957,626.57	44,774,797.14
Materiales y Suministros	13,238,510.96	15,033,316.26
Servicios Generales	24,913,809.28	21,955,172.88
Transferencias, Asignaciones, Subsidios y Otras Ayudas	17,989,978.49	17,885,194.14
Transferencias Internas y Asignaciones al Sector Público	4,228,313.52	3,998,883.79
Transferencias al Resto del Sector Público	0.00	0.00
Subsidios y Subvenciones	4,822,263.00	5,898,500.00
Ayudas Sociales	8,893,921.97	7,917,370.35
Pensiones y Jubilaciones	45,480.00	70,440.00
Transferencias a Fideicomisos, Mandatos y Contratos Análogos	0.00	0.00
Transferencias a la Seguridad Social	0.00	0.00
Donativos	0.00	0.00
Transferencias al Exterior	0.00	0.00
Participaciones y Aportaciones	101,441.76	3,228,067.04
Participaciones	0.00	0.00
Aportaciones	0.00	0.00
Convenios	101,441.76	3,228,067.04
Intereses, Comisiones y Otros Gastos de la Deuda Pública	0.00	0.00
Intereses de la Deuda Pública	0.00	0.00
Comisiones de la Deuda Pública	0.00	0.00
Gastos de la Deuda Pública	0.00	0.00
Costo por Coberturas	0.00	0.00
Apoyos Financieros	0.00	0.00
Otros Gastos y Pérdidas Extraordinarias	2,224,916.49	1,434,405.68
Estimaciones, Depreciaciones, Deterioros, Obsolescencia y Amortizaciones	2,224,916.49	1,434,405.68
Provisiones	0.00	0.00
Disminución de Inventarios	0.00	0.00
Aumento por Insuficiencia de Estimaciones por Pérdida o Deterioro u Obsolescencia	0.00	0.00
Aumento por Insuficiencia de Provisiones	0.00	0.00
Otros Gastos	0.00	0.00
Inversión Pública	61,476,342.28	50,599,959.07
Inversión Pública no Capitalizable	61,476,342.28	50,599,959.07
Total de Gastos y Otras Pérdidas	169,902,625.83	154,910,912.21
Resultados del Ejercicio (Ahorro/Desahorro)	877,766.03	3,784,250.30

Bajo protesta de decir verdad, declaramos que los Estados Financieros y sus notas, son razonablemente correctos y son responsabilidad del emisor.

LIC. ERICK SILVANO MONTENAYGA BARRA
 Presidente Municipal

ING. JUAN MANUEL VELAZQUEZ LÓPEZ
 Tesorero Municipal


Municipio de Ocampo
Estado de Situación Financiera
AL 31 DE DICIEMBRE DEL 2021

ACTIVO	2021	2020	PASIVO	2021	2020
Activo Circulante			Pasivo Circulante		
Efectivo y Equivalentes	15,187,457.64	26,513,604.80	Cuentas por Pagar a Corto Plazo	19,874,283.88	23,590,198.44
Derechos a Recibir Efectivo o Equivalentes	11,202,285.36	12,163,657.01	Documentos por Pagar a Corto Plazo	0.00	0.00
Derechos a Recibir Bienes o Servicios	5,195,384.06	591,415.33	Porción a Corto Plazo de la Deuda Pública a Largo Plazo	0.00	0.00
Inventarios	0.00	0.00	Títulos y Valores a Corto Plazo	0.00	0.00
Almacenes	0.00	0.00	Pasivos Diferidos a Corto Plazo	1,000,000.00	0.00
Estimación por Pérdida o Deterioro de Activos Circulantes	0.00	0.00	Fondos y Bienes de Terceros en Garantía y/o Administración a Corto Plazo	0.00	0.00
Otros Activos Circulantes	0.00	0.00	Provisiones a Corto Plazo	0.00	0.00
<i>Total de Activo Circulante</i>	31,585,127.06	39,268,677.14	Otros Pasivos a Corto Plazo	-100.00	-100.00
			<i>Total de Pasivo Circulante</i>	20,874,183.88	23,590,098.44
Activo No Circulante			Pasivo No Circulante		
Inversiones Financieras a Largo Plazo	0.00	0.00	Cuentas por Pagar a Largo Plazo	0.00	0.00
Derechos a Recibir Efectivo o Equivalentes a Largo Plazo	0.00	0.00	Documentos por Pagar a Largo Plazo	0.00	0.00
Bienes Inmuebles, Infraestructura y Construcciones en Proceso	42,785,413.89	36,157,656.12	Deuda Pública a Largo Plazo	0.00	0.00
Bienes Muebles	37,419,385.26	35,298,690.49	Pasivos Diferidos a Largo Plazo	0.00	0.00
Activos Intangibles	881,934.00	881,934.00	Fondos y Bienes de Terceros en Garantía y/o en Administración a Largo Plazo	0.00	0.00
Depreciación, Deterioro y Amortización Acumulada de Bienes	-8,600,188.66	-6,375,272.17	Provisiones a Largo Plazo	-589.99	-589.99
Activos Diferidos	566,803.56	566,803.56			
Estimación por Pérdida o Deterioro de Activos no Circulantes	0.00	0.00	<i>Total de Pasivo No Circulante</i>	-589.99	-589.99
Otros Activos no Circulantes	0.00	0.00			
<i>Total de Activo No Circulante</i>	73,053,348.05	66,529,812.00	<i>Total del Pasivo</i>	20,873,593.89	23,589,508.45
Total Activo	104,638,475.11	105,798,489.14	HACIENDA PÚBLICA/PATRIMONIO		
			<i>Hacienda Pública/Patrimonio Contribuido</i>	804,280.00	804,280.00
			Aportaciones	0.00	0.00
			Donaciones de Capital	804,280.00	804,280.00
			Actualización de la Hacienda Pública/Patrimonio	0.00	0.00
			<i>Hacienda Pública/Patrimonio Generado</i>	82,960,601.22	81,404,700.69
			Resultados del Ejercicio (Ahorro/ Desahorro)	877,766.03	3,784,250.30
			Resultados de Ejercicios Anteriores	82,082,835.19	77,620,450.39
			Revalúos	0.00	0.00
			Reservas	0.00	0.00
			Rectificaciones de Resultados de Ejercicios Anteriores	0.00	0.00
			<i>Exceso o Insuficiencia en la Actualización de la Hacienda Pública/ Patrimonio</i>	0.00	0.00
			Resultado por Posición Monetaria	0.00	0.00
			Resultado por Tenencia de Activos no Monetarios	0.00	0.00
			<i>Total Hacienda Pública/Patrimonio</i>	83,764,881.22	82,208,980.69
			<i>Total del Pasivo y Hacienda Pública/Patrimonio</i>	104,638,475.11	105,798,489.14

Bajo protesta de decir verdad declaramos que los Estados Financieros y sus notas, son razonablemente correctos y son responsabilidad del emisor.

LIC. ERICK SILVANO MONTEMAYOR LARA
Presidente Municipal

ING. JUAN MANUEL VELAZQUEZ LÓPEZ
Tesorero Municipal




Municipio de Ocampo
Estado de Variación en la Hacienda Pública
Del 1 de Enero AL 31 DE DICIEMBRE DEL 2021

Concepto	Hacienda Pública / Patrimonio Contribuido	Hacienda Pública / Patrimonio Generado de Ejercicios Anteriores	Hacienda Pública / Patrimonio Generado de Ejercicio	Exceso o Insuficiencia en la Actualización de la Hacienda Pública / Patrimonio	Total
Hacienda Pública/Patrimonio Contribuido Neto de 2020	804,280.00				804,280.00
Aportaciones	0.00				0.00
Donaciones de Capital	804,280.00				804,280.00
Actualización de la Hacienda Pública/Patrimonio	0.00				0.00
Hacienda Pública/Patrimonio Generado Neto de 2020		77,620,450.39	3,784,250.30		81,404,700.69
Resultados del Ejercicio (Ahorro/Desahorro)			3,784,250.30		3,784,250.30
Resultados de Ejercicios Anteriores		77,620,450.39			77,620,450.39
Revalúos		0.00			0.00
Reservas		0.00			0.00
Rectificaciones de Resultados de Ejercicios Anteriores		0.00			0.00
Exceso o Insuficiencia en la Actualización de la Hacienda Pública / Patrimonio Neto de 2020				0.00	0.00
Resultado por Posición Monetaria				0.00	0.00
Resultado por Tenencia de Activos no Monetarios				0.00	0.00
Hacienda Pública/Patrimonio Neto Final de 2020	804,280.00	77,620,450.39	3,784,250.30	0.00	82,208,980.69
Cambios en la Hacienda Pública/Patrimonio Contribuido Neto de 2021					
Aportaciones	0.00				0.00
Donaciones de Capital	0.00				0.00
Actualización de la Hacienda Pública/Patrimonio	0.00				0.00
Variaciones de la Hacienda Pública/Patrimonio Generado Neto de 2021					
Resultados del Ejercicio (Ahorro/Desahorro)		4,462,384.80	-2,906,484.27		1,555,900.53
Resultados de Ejercicios Anteriores			877,766.03		877,766.03
Revalúos		4,462,384.80	-3,784,250.30		678,134.50
Reservas			0.00		0.00
Rectificaciones de Resultados de Ejercicios Anteriores			0.00		0.00
Cambios en el Exceso o Insuficiencia en la Actualización de la Hacienda Pública/Patrimonio Neto de 2021				0.00	0.00
Resultado por Posición Monetaria				0.00	0.00
Resultado por Tenencia de Activos no Monetarios				0.00	0.00
Hacienda Pública/Patrimonio Neto Final de 2021	804,280.00	82,082,835.19	877,766.03	0.00	83,764,881.22

Bajo protesta de decir verdad, se declara que los Estados Financieros y sus notas, son razonablemente correctos y son responsabilidad del emisor.

LIC. ERICK SILVANO MONTEMAYOR LARA
Presidente Municipal

ING. JUAN MANUEL VELAZQUEZ LÓPEZ
Tesorero Municipal



Municipio de Ocampo
Estado de Cambios en la Situación Financiera
Del 1 de Enero AL 31 DE DICIEMBRE DEL 2021

	Origen	Aplicación
ACTIVO	14,512,435.30	13,352,421.27
<i>Activo Circulante</i>	12,287,518.81	4,603,968.73
Efectivo y Equivalentes	11,326,147.16	0.00
Derechos a Recibir Efectivo o Equivalentes	961,371.65	0.00
Derechos a Recibir Bienes o Servicios	0.00	4,603,968.73
Inventarios	0.00	0.00
Almacenes	0.00	0.00
Estimación por Pérdida o Deterioro de Activos Circulantes	0.00	0.00
Otros Activos Circulantes	0.00	0.00
<i>Activo No Circulante</i>	2,224,916.49	8,748,452.54
Inversiones Financieras a Largo Plazo	0.00	0.00
Derechos a Recibir Efectivo o Equivalentes a Largo Plazo	0.00	0.00
Bienes Inmuebles, Infraestructura y Construcciones en Proceso	0.00	6,627,757.77
Bienes Muebles	0.00	2,120,694.77
Activos Intangibles	0.00	0.00
Depreciación, Deterioro y Amortización Acumulada de Bienes	2,224,916.49	0.00
Activos Diferidos	0.00	0.00
Estimación por Pérdida o Deterioro de Activos no Circulantes	0.00	0.00
Otros Activos no Circulantes	0.00	0.00
PASIVO	1,000,000.00	3,715,914.56
<i>Pasivo Circulante</i>	1,000,000.00	3,715,914.56
Cuentas por Pagar a Corto Plazo	0.00	3,715,914.56
Documentos por Pagar a Corto Plazo	0.00	0.00
Porción a Corto Plazo de la Deuda Pública a Largo Plazo	0.00	0.00
Títulos y Valores a Corto Plazo	0.00	0.00
Pasivos Diferidos a Corto Plazo	1,000,000.00	0.00
Fondos y Bienes de Terceros en Garantía y/o Administración a Corto Plazo	0.00	0.00
Provisiones a Corto Plazo	0.00	0.00
Otros Pasivos a Corto Plazo	0.00	0.00
<i>Pasivo No Circulante</i>	0.00	0.00
Cuentas por Pagar a Largo Plazo	0.00	0.00
Documentos por Pagar a Largo Plazo	0.00	0.00
Deuda Pública a Largo Plazo	0.00	0.00
Pasivos Diferidos a Largo Plazo	0.00	0.00
Fondos y Bienes de Terceros en Garantía y/o en Administración a Largo Plazo	0.00	0.00
Provisiones a Largo Plazo	0.00	0.00
HACIENDA PÚBLICA/PATRIMONIO	4,462,384.80	2,906,484.27
<i>Hacienda Pública/Patrimonio Contribuido</i>	0.00	0.00
Aportaciones	0.00	0.00
Donaciones de Capital	0.00	0.00
Actualización de la Hacienda Pública/Patrimonio	0.00	0.00
<i>Hacienda Pública/Patrimonio Generado</i>	4,462,384.80	2,906,484.27
Resultados del Ejercicio (Ahorro/ Desahorro)	0.00	2,906,484.27
Resultados de Ejercicios Anteriores	4,462,384.80	0.00
Revalúos	0.00	0.00
Reservas	0.00	0.00
Rectificaciones de Resultados de Ejercicios Anteriores	0.00	0.00
<i>Exceso o Insuficiencia en la Actualización de la Hacienda Pública/Patrimonio</i>	0.00	0.00
Resultado por Posición Monetaria	0.00	0.00
Resultado por Tenencia de Activos no Monetarios	0.00	0.00

"Bajo protesta de decir verdad declaramos que los Estados Financieros y sus notas, son razonablemente correctos y son responsabilidad del emisor".

LIC. ERICK SILVANO MONTEMAYOR LARA
 Presidente Municipal

ING. JUAN MANUEL VELAZQUEZ LÓPEZ
 Tesorero Municipal

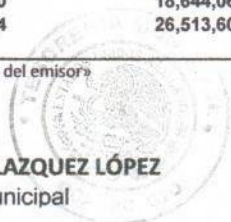
Municipio de Ocampo
Estado de Flujos de Efectivo
Del 1 de Enero AL 31 DE DICIEMBRE DEL 2021

Concepto	2021	2020
Flujo de Efectivo de las Actividades de Operación		
Origen	170,780,391.86	158,695,162.51
Impuestos	7,247,817.01	6,335,048.80
Cuotas y Aportaciones de Seguridad Social	0.00	0.00
Contribuciones de Mejoras	0.00	0.00
Derechos	17,732,223.99	15,537,202.29
Productos	113,316.43	132,195.75
Aprovechamientos	354,105.03	314,332.98
Ingresos por Venta de Bienes y Prestación de Servicios	0.00	0.00
Participaciones y Aportaciones, Convenios, Incentivos Derivados de la Colaboración Fiscal y Fondos Distintos de Aportaciones	145,332,929.40	136,376,382.69
Transferencias, Asignaciones y Subsidios y Subvenciones, y Pensiones y Jubilaciones	0.00	0.00
Otros Orígenes de Operación	0.00	0.00
Aplicación	106,201,367.06	102,876,547.46
Servicios Personales	49,957,626.57	44,774,797.14
Materiales y Suministros	13,238,510.96	15,033,316.28
Servicios Generales	24,913,809.28	21,955,172.88
Transferencias Internas y Asignaciones al Sector Público	4,228,313.52	3,998,883.79
Transferencias al resto del Sector Público	0.00	0.00
Subsidios y Subvenciones	4,822,263.00	5,898,500.00
Ayudas Sociales	8,893,921.97	7,917,370.35
Pensionamientos y Jubilaciones	45,480.00	70,440.00
Transferencias a Fideicomisos, Mandatos y Contratos Análogos	0.00	0.00
Transferencias a la Seguridad Social	0.00	0.00
Donativos	0.00	0.00
Transferencias al Exterior	0.00	0.00
Participaciones	0.00	0.00
Aportaciones	0.00	0.00
Convenios	101,441.76	3,228,067.04
Otras Aplicaciones de Operación	0.00	0.00
Flujo Neto de Efectivo por Actividades de Operación	64,579,024.80	55,818,615.05
Flujo de Efectivo de las actividades de Inversión		
Origen	0.00	0.00
Bienes Inmuebles, Infraestructura y Construcciones en Proceso	0.00	0.00
Bienes Muebles	0.00	0.00
Otros Orígenes de Inversión	0.00	0.00
Aplicación	8,748,452.54	6,719,754.98
Bienes Inmuebles, Infraestructura y Construcciones en Proceso	6,627,757.77	402,234.83
Bienes Muebles	2,120,694.77	6,317,520.15
Otras Aplicaciones de Inversión	0.00	0.00
Flujo Neto de Efectivo por Actividades de Inversión	-8,748,452.54	-6,719,754.98
Flujo de Efectivo de las actividades de Financiamiento		
Origen	-58,836,836.13	-40,933,178.07
Endeudamiento Neto	0.00	0.00
Interno	0.00	0.00
Externo	0.00	0.00
Otros Orígenes de Financiamiento	-58,836,836.13	-40,933,178.07
Aplicación	8,319,883.29	296,146.60
Servicios de la Deuda	0.00	0.00
Interno	0.00	0.00
Externo	0.00	0.00
Otras Aplicaciones de Financiamiento	8,319,883.29	296,146.60
Flujo Neto de Efectivo por Actividades de Financiamiento	-67,156,719.42	-41,229,324.67
Incremento/Disminución Neta en el Efectivo y Equivalentes al Efectivo	-11,326,147.16	7,869,535.40
Efectivo y Equivalentes al Efectivo al Inicio del Ejercicio	26,513,604.80	18,644,069.40
Efectivo y Equivalentes al Efectivo al Final del Ejercicio	15,187,457.64	26,513,604.80

«Bajo protesta de decir verdad declaramos que los Estados Financieros y sus notas, son razonablemente correctos y son responsabilidad del emisor»

LIC. ERICK SILVANO MONTEMAYOR LARA
 Presidente Municipal

ING. JUAN MANUEL VELAZQUEZ LÓPEZ
 Tesorero Municipal



Municipio de Ocampo
Estado Analítico del Activo
 Del 1 de ENERO AL 31 DE DICIEMBRE DEL 2021

Concepto	Saldo Inicial 1	Cargos del Periodo 2	Abonos del Periodo 3	Saldo Final 4 (1+2-3)	Variación Del Periodo (4-1)
ACTIVO	105,798,489.14	485,523,909.94	486,683,923.97	104,638,475.11	-1,160,014.03
Activo Circulante	39,268,677.14	387,072,848.91	394,756,398.99	31,585,127.06	-7,683,550.08
Efectivo y Equivalentes	26,513,604.80	338,547,642.82	349,873,789.98	15,187,457.64	-11,326,147.16
Derechos a Recibir Efectivo o Equivalentes	12,163,657.01	6,301,212.04	7,262,583.89	11,202,285.36	-961,371.65
Derechos a Recibir Bienes o Servicios	591,415.33	42,223,994.05	37,620,025.32	5,195,384.08	4,603,968.73
Inventarios	0.00	0.00	0.00	0.00	0.00
Almacenes	0.00	0.00	0.00	0.00	0.00
Estimación por Pérdida o Deterioro de Activos Circulantes	0.00	0.00	0.00	0.00	0.00
Otros Activos Circulantes	0.00	0.00	0.00	0.00	0.00
Activo No Circulante	66,529,812.00	98,451,061.03	91,927,524.98	73,053,348.05	6,523,536.05
Inversiones Financieras a Largo Plazo	0.00	0.00	0.00	0.00	0.00
Derechos a Recibir Efectivo o Equivalentes a Largo Plazo	0.00	0.00	0.00	0.00	0.00
Bienes Inmuebles, Infraestructura y Construcciones en Proceso	36,157,656.12	96,065,751.33	89,437,993.56	42,785,413.89	6,627,757.77
Bienes Muebles	35,298,690.49	2,385,309.70	264,614.93	37,419,385.26	2,120,694.77
Activos Intangibles	881,934.00	0.00	0.00	881,934.00	0.00
Depreciación, Deterioro y Amortización Acumulada de Bienes	-6,375,272.17	0.00	2,224,916.49	-8,600,188.66	-2,224,916.49
Activos Diferidos	566,803.56	0.00	0.00	566,803.56	0.00
Estimación por Pérdida o Deterioro de Activos no Circulantes	0.00	0.00	0.00	0.00	0.00
Otros Activos no Circulantes	0.00	0.00	0.00	0.00	0.00

"Bajo protesta de decir verdad declaramos que los Estados Financieros y sus notas, son razonablemente correctos y son responsabilidad del emisor".

LIC. ERICK SILVANO MONTEMAYOR LARA
 Presidente Municipal

ING. JUAN MANUEL VELAZQUEZ LÓPEZ
 Tesorero Municipal




Municipio de Ocampo
Estado Análítico de la Deuda y Otros Pasivos
Del 1 de Enero AL 31 DE DICIEMBRE DEL 2021

Denominación de las Deudas	Moneda de Contratación	Institución o País Acreedor	Saldo Inicial del Periodo	Saldo Final del Periodo
DEUDA PÚBLICA			0.00	0.00
Corto Plazo				
Deuda Interna			0.00	0.00
Instituciones de Crédito			0.00	0.00
Títulos y Valores			0.00	0.00
Arrendamientos Financieros			0.00	0.00
Deuda Externa			0.00	0.00
Organismos Financieros Internacionales			0.00	0.00
Deuda Bilateral			0.00	0.00
Títulos y Valores			0.00	0.00
Arrendamientos Financieros			0.00	0.00
<i>Subtotal a Corto Plazo</i>			0.00	0.00
Largo Plazo				
Deuda Interna			0.00	0.00
Instituciones de Crédito			0.00	0.00
Títulos y Valores			0.00	0.00
Arrendamientos Financieros			0.00	0.00
Deuda Externa			0.00	0.00
Organismos Financieros Internacionales			0.00	0.00
Deuda Bilateral			0.00	0.00
Títulos y Valores			0.00	0.00
Arrendamientos Financieros			0.00	0.00
<i>Subtotal Largo Plazo</i>			0.00	0.00
Otros Pasivos			23,589,508.45	20,873,593.89
Total Deuda y Otros Pasivos			23,589,508.45	20,873,593.89

Bajo protesta de decir verdad declaramos que los Estados Financieros y sus notas, son razonablemente correctos y son responsabilidad del emisor.

LIC. ERICK SILVANO MONTEMAYOR LARA
 Presidente Municipal

ING. JUAN MANUEL VELAZQUEZ LÓPEZ
 Tesorero Municipal




Municipio de Ocampo
Informes Sobre Pasivos Contingentes
AL 31 DE DICIEMBRE DEL 2021


NOMBRE	CONCEPTO
JUICIOS	
GARANTÍAS	
AVALES	
PENSIONES Y JUBILACIONES	
DEUDA CONTINGENTE	

No Aplica

"Bajo protesta de decir verdad declaramos que los Estados Financieros y sus notas, son razonablemente correctos y son responsabilidad del emisor".


LIC. ERICK SILVANO MONTEMAYOR LARA
Presidente Municipal


ING. JUAN MANUEL VELAZQUEZ LÓPEZ
Tesorero Municipal



Municipio de Ocampo

NOTAS DE DESGLOSE Y MEMORIA

Correspondiente del 1 de Enero AL 31 DE DICIEMBRE DEL 2021

EJERCICIO: 2021

PERIODICIDAD TRIMESTRAL

CORTE 4

NOTAS	DESCRIPCIÓN
I. NOTAS DE DESGLOSE:	
INFORMACION CONTABLE	
ESF-01	<u>FONDOS CON AFECTACIÓN ESPECÍFICA E INVERSIONES FINANCIERAS</u>
ESF-02	<u>CONTRIBUCIONES POR RECUPERAR</u>
ESF-03	<u>CONTRIBUCIONES POR RECUPERAR CORTO PLAZO</u>
ESF-04	<u>BIENES DISPONIBLES PARA SU TRANSFORMACIÓN ESTIMACIONES Y DETERIOROS (INVENTARIOS)</u>
ESF-05	<u>ALMACENES</u>
ESF-06	<u>FIDEICOMISOS, MANDATOS Y CONTRATOS ANÁLOGOS</u>
ESF-07	<u>PARTICIPACIONES Y APORTACIONES DE CAPITAL</u>
ESF-08	<u>BIENES MUEBLES E INMUEBLES</u>
ESF-09	<u>INTANGIBLES Y DIFERIDOS</u>
ESF-10	<u>ESTIMACIONES Y DETERIOROS</u>
ESF-11	<u>OTROS ACTIVOS</u>
ESF-12	<u>CUENTAS Y DOCUMENTOS POR PAGAR</u>
ESF-13	<u>FONDOS Y BIENES DE TERCEROS</u>
ESF-14	<u>OTROS PASIVOS CIRCULANTES</u>
ACT-01	<u>INGRESOS DE GESTIÓN</u>
ACT-02	<u>PARTICIPACIONES, APORTACIONES, CONVENIOS, INCENTIVOS...</u>
ACT-03	<u>OTROS INGRESOS Y BENEFICIOS</u>
ACT-04	<u>GASTOS Y OTRAS PERDIDAS</u>
VHP-01	<u>PATRIMONIO CONTRIBUIDO</u>
VHP-02	<u>PATRIMONIO GENERADO</u>
EFE-01	<u>FLUJO DE EFECTIVO</u>
EFE-02	<u>ADQ. BIENES MUEBLES E INMUEBLES</u>
EFE-03	<u>CONCILIACIÓN DEL FLUJO DE EFECTIVO</u>
Conciliación Ig	<u>CONCILIACIÓN ENTRE LOS INGRESOS PRESUPUESTARIOS Y CONTABLES</u>
Conciliación Eg	<u>CONCILIACIÓN ENTRE LOS EGRESOS PRESUPUESTARIOS Y LOS GASTOS CONTABLES</u>
II. DE MEMORIA (DE ORDEN):	
Memoria	<u>CONTABLES PRESUPUESTARIOS</u>

"Bajo protesta de decir verdad declaramos que los Estados Financieros y sus notas, son razonablemente correctos y son responsabilidad del emisor".

LIC. ERICK SILVANO MONTEMAIOR LARA
 Presidente Municipal



ING. JUAN MANUEL VELAZQUEZ LÓPEZ
 Tesorero Municipal



Notas

ESF-01 FONDOS CON AFECTACIÓN ESPECÍFICA E INVERSIONES FINANCIERAS

Cuenta	Nombre de la Cuenta	Monto	Tipo
1114	Inversiones Temporales (Hasta 3 meses)		0.00
1115	Fondos con Afectación Específica	801,335.17	
1121	Inversiones Financieras de Corto Plazo		0.00
1211	Inversiones a Largo Plazo		0.00

ESF-02 CONTRIBUCIONES POR RECUPERAR

Cuenta	Nombre de la Cuenta	Monto	2020	2019	2018	2017	Factibilidad de Cobro
1122	Cuentas por Cobrar a Corto Plazo	34,557.47	41,643.72	44,633.26	52,433.29	54,411.70	
1124	Ingresos por Recuperar a Corto Plazo	75,575.76	75,575.76	75,575.76	75,575.76	75,575.76	

ESF-03 CONTRIBUCIONES POR RECUPERAR CORTO PLAZO

Cuenta	Nombre de la Cuenta	Monto	A 90 Días	A 180 Días	A 365 Días	+ 365 Días	Característica
1123	Deudores Diversos por Cobrar a Corto Plazo	697,018.61	697,018.61	0.00	0.00	0.00	0.00
1125	Deudores por Anticipos de la Tesorería a Corto Plazo	15,000.00	15,000.00	0.00	0.00	0.00	0.00
1126	Préstamos Otorgados a Corto Plazo	30.48	30.48	0.00	0.00	0.00	0.00
1129	Otros Derechos a Recibir Efectivo o Equivalentes a Corto Plazo	10,380,103.04	10,380,103.04	0.00	0.00	0.00	0.00
1131	Anticipo a Proveedores por Adquisición de Bienes y Prestación de Servicios a Corto Plazo	3,459,530.71	3,459,530.71	0.00	0.00	0.00	0.00
1132	Anticipo a Proveedores por Adquisición de Bienes Inmuebles y Muebles a Corto Plazo	3,500.00	3,500.00	0.00	0.00	0.00	0.00
1133	Anticipo a Proveedores por Adquisición de Bienes Intangibles a Corto Plazo	0.00	0.00	0.00	0.00	0.00	0.00
1134	Anticipo a Contratistas por Obras Públicas a Corto Plazo	1,732,353.35	1,732,353.35	0.00	0.00	0.00	0.00
1139	Otros Derechos a Recibir Bienes o Servicios a Corto Plazo	0.00	0.00	0.00	0.00	0.00	0.00

ESF-04 BIENES DISPONIBLES PARA SU TRANSFORMACIÓN ESTIMACIONES Y DETERIOROS (INVENTARIOS)

Cuenta	Nombre de la Cuenta	Monto	Sistema de Costeo	Método de Valuación	Conveniencia de la Apli.	Impacto de Información Financiera
1140	Inventarios	0.00				
1141	Inventario de Mercancías para Venta	0.00				
1142	Inventario de Mercancías Terminadas	0.00				
1143	Inventario de Mercancías en Proceso de Elaboración	0.00				
1144	Inventario de Materias Primas, Materiales y Suministros para Producción	0.00				
1145	Bienes en Tránsito	0.00				

ESF-05 ALMACENES

Cuenta	Nombre de la Cuenta	Monto	Método	Conveniencia de Aplicar Impacto a la información financiera por cambios en el método
1150	Almacenes	0.00		
1151	Almacén de Materiales y Suministros de Consumo	0.00		

ESF-06 FIDEICOMISOS, MANDATOS Y CONTRATOS ANÁLOGOS

Cuenta	Nombre de la Cuenta	Monto	Tipo	Característica
1213	Fideicomisos, Mandatos y Contratos Análogos		0.00	

ESF-07 PARTICIPACIONES Y APORTACIONES DE CAPITAL

Cuenta	Nombre de la Cuenta	Monto
1214	Participaciones y Aportaciones de Capital	0.00

ESF-08 BIENES MUEBLES E INMUEBLES

Cuenta	Nombre de la Cuenta	Monto	Dep. Gasto	Dep. Acumulada	Método	Tasas Aplicada	Criterios	Característica
1230	Bienes Inmuebles, Infraestructura y Construcciones en Proceso	42,785,413.89	0.00	0.00				
1231	Terrenos	1,470,000.00	0.00	0.00				
1232	Viviendas	0.00	0.00	0.00				
1233	Edificios no Habitacionales	5,392,972.71	0.00	0.00				
1234	Infraestructura	0.00	0.00	0.00				
1235	Construcciones en Proceso en Bienes de Dominio Público	35,922,441.18	0.00	0.00				
1236	Construcciones en Proceso en Bienes Propios	0.00	0.00	0.00				
1239	Otros Bienes Inmuebles	0.00	0.00	0.00				
1240	Bienes Muebles	37,419,385.26	2,000,636.79	-7,995,344.08				
1241	Mobiliario y Equipo de Administración	5,687,941.95	241,636.09	-2,114,133.49				
1242	Mobiliario y Equipo Educativo y Recreativo	828,653.54	114,435.55	-420,814.37				
1243	Equipo e Instrumental Médico y de Laboratorio	975,000.00	130,000.00	-130,000.00				
1244	Vehículos y Equipo de Transporte	20,040,613.92	1,207,756.49	-4,227,521.30				

1245	Equipo de Defensa y Seguridad	0.00	0.00	0.00
1246	Maquinaria, Otros Equipos y Herramientas	9,578,976.85	306,808.66	-1,102,874.92
1247	Colecciones, Obras de Arte y Objetos Valiosos	302,749.00	0.00	0.00
1248	Activos Biológicos	5,450.00	0.00	0.00

ESF-09 INTANGIBLES Y DIFERIDOS

Cuenta	Nombre de la Cuenta	Monto	Amort. Gasto	Amort. Acum	Método	Tasas Aplicada	Criterios	Característica
1250	Activos Intangibles	881,934.00	49,028.40	264,759.95				
1251	Software	330,600.00	33,060.00	143,280.01				
1252	Patentes, Marcas y Derechos	0.00	0.00	0.00				
1253	Concesiones y Franquicias	0.00	0.00	0.00				
1254	Licencias	551,334.00	15,968.40	121,499.94				
1259	Otros Activos Intangibles	0.00	0.00	0.00				
1270	Activos Diferidos	566,803.56	0.00	0.00				
1271	Estudios, Formulación y Evaluación de Proyectos	566,803.56	0.00	0.00				
1272	Derechos Sobre Bienes en Régimen de Arrendamiento Financiero	0.00	0.00	0.00				
1273	Gastos Pagados por Adelantado a Largo Plazo	0.00	0.00	0.00				
1274	Anticipos a Largo Plazo	0.00	0.00	0.00				
1275	Beneficios al Retiro de Empleados Pagados por Adelantado	0.00	0.00	0.00				
1279	Otros Activos Diferidos	0.00	0.00	0.00				

ESF-10 ESTIMACIONES Y DETERIOROS

Cuenta	Nombre de la Cuenta	Monto	Criterio
1160	Estimación por Pérdida o Deterioro de Activos Circulantes	0.00	
1161	Estimaciones para Cuentas Incobrables por Derechos a Recibir Efectivo o Equivalentes	0.00	
1162	Estimación por Deterioro de Inventarios	0.00	

ESF-11 OTROS ACTIVOS CIRCULANTE Y NO CIRCULANTE

Cuenta	Nombre de la Cuenta	Monto	Característica
1190	Otros Activos Circulantes	0.00	
1191	Valores en Garantía	0.00	
1192	Bienes en Garantía (excluye depósitos de fondos)	0.00	
1193	Bienes Derivados de Embargos, Decomisos, Aseguramientos y Dación en Pago	0.00	
1194	Adquisición con Fondos de Terceros	0.00	

Cuenta	Nombre de la Cuenta	Monto	Característica
1290	Otros Activos no Circulantes	0.00	
1291	Bienes en Concesión	0.00	
1292	Bienes en Arrendamiento Financiero	0.00	
1293	Bienes en Comodato	0.00	

ESF-12 CUENTAS Y DOCUMENTOS POR PAGAR

Cuenta	Nombre de la Cuenta	Monto	A 90 Días	A 180 Días	A 365 Días	Más 365 Días	Factibilidad de Pago
2110	Cuentas por Pagar a Corto Plazo	19,874,283.88	19,874,283.88	0.00	0.00	0.00	0.00
2111	Servicios Personales por Pagar a Corto Plazo	193,976.58	193,976.58	0.00	0.00	0.00	0.00
2112	Proveedores por Pagar a Corto Plazo	2,269,174.29	2,269,174.29	0.00	0.00	0.00	0.00
2113	Contratistas por Obras Públicas por Pagar a Corto Plazo	7,536,453.48	7,536,453.48	0.00	0.00	0.00	0.00
2114	Participaciones y Aportaciones por Pagar a Corto Plazo	133,890.01	133,890.01	0.00	0.00	0.00	0.00
2115	Transferencias Otorgadas por Pagar a Corto Plazo	108,608.38	108,608.38	0.00	0.00	0.00	0.00
2116	Intereses, Comisiones y Otros Gastos de la Deuda Pública por Pagar a Corto Plazo	0.00	0.00	0.00	0.00	0.00	0.00
2117	Retenciones y Contribuciones por Pagar a Corto Plazo	1,005,253.29	1,005,253.29	0.00	0.00	0.00	0.00
2118	Devoluciones de la Ley de Ingresos por Pagar a Corto Plazo	0.00	0.00	0.00	0.00	0.00	0.00
2119	Otras Cuentas por Pagar a Corto Plazo	8,626,927.85	8,626,927.85	0.00	0.00	0.00	0.00
2120	Documentos por Pagar a Corto Plazo	0.00	0.00	0.00	0.00	0.00	0.00
2121	Documentos Comerciales por Pagar a Corto Plazo	0.00	0.00	0.00	0.00	0.00	0.00
2122	Documentos con Contratistas por Obras Públicas por Pagar a Corto Plazo	0.00	0.00	0.00	0.00	0.00	0.00
2129	Otros Documentos por Pagar a Corto Plazo	0.00	0.00	0.00	0.00	0.00	0.00

ESF-13 FONDOS Y BIENES DE TERCEROS

Cuenta	Nombre de la Cuenta	Monto	Naturaleza	Característica
2160	Fondos y Bienes de Terceros en Garantía y/o Administración a Corto Plazo	0.00		
2161	Fondos en Garantía a Corto Plazo	0.00		
2162	Fondos en Administración a Corto Plazo	0.00		
2163	Fondos Contingentes a Corto Plazo	0.00		
2164	Fondos de Fideicomisos, Mandatos y Contratos Análogos a Corto Plazo	0.00		
2165	Otros Fondos de Terceros en Garantía y/o Administración a Corto Plazo	0.00		
2166	Valores y Bienes en Garantía a Corto Plazo	0.00		
2250	Fondos y Bienes de Terceros en Garantía y/o Administración a Largo Plazo	0.00		

2251	Fondos en Garantía a Largo Plazo	0.00
2252	Fondos en Administración a Largo Plazo	0.00
2253	Fondos Contingentes a Largo Plazo	0.00
2254	Fondos de Fideicomisos, Mandatos y Contratos Análogos a Largo Plazo	0.00
2255	Otros Fondos de Terceros en Garantía y/o Administración a Largo Plazo	0.00
2256	Valores y Bienes en Garantía a Largo Plazo	0.00

ESF-14 OTROS PASIVOS CIRCULANTES

Cuenta	Nombre de la Cuenta	Monto	Naturaleza	Característica
2159	Otros Pasivos Diferidos a Corto Plazo	1,000,000.00		
2199	Otros Pasivos Circulantes	0.00		
2240	Pasivos Diferidos a Largo Plazo	0.00		
2241	Créditos Diferidos a Largo Plazo	0.00		
2242	Intereses Cobrados por Adelantado a Largo Plazo	0.00		
2249	Otros Pasivos Diferidos a Largo Plazo	0.00		

"Bajo protesta de decir verdad declaramos que los Estados Financieros y sus notas, son razonablemente correctos y son responsabilidad del emisor".

LIC. ERICK SILVANO MONTEAÑOR LARA
 Presidente Municipal



ING. JUAN MANUEL VELAZQUEZ LÓPEZ
 Tesorero Municipal



NOTAS DE DESGLOSE ESTADO DE ACTIVIDADES

PERIODICIDAD: TRIMESTRAL

Correspondiente del 1 de Enero AL 31 DE DICIEMBRE DEL 2021

CORTE: 4

Notas

ACT-01 INGRESOS DE GESTION

Cuenta	Nombre de la Cuenta	Monto	Característica Significativa
4100	INGRESOS DE GESTION	25,447,462.46	
4110	Impuestos	7,247,817.01	
4111	Impuestos Sobre los Ingresos	0.00	
4112	Impuestos Sobre el Patrimonio	6,411,727.27	
4113	Impuestos Sobre la Producción, el Consumo y las Transacciones	341,693.54	
4114	Impuestos al Comercio Exterior	0.00	
4115	Impuestos Sobre Nóminas y Asimilables	0.00	
4116	Impuestos Ecológicos	0.00	
4117	Accesorios de Impuestos	494,396.20	
4118	Impuestos no Comprendidos en la Ley de Ingresos Vigente, Causados en Ejercicios Fiscales Anteriores Pendientes de Liquidación o Pago	0.00	
4119	Otros Impuestos	0.00	
4120	Cuotas y Aportaciones de Seguridad Social	0.00	
4121	Aportaciones para Fondos de Vivienda	0.00	
4122	Cuotas para la Seguridad Social	0.00	
4123	Cuotas de Ahorro para el Retiro	0.00	
4124	Accesorios de Cuotas y Aportaciones de Seguridad Social	0.00	
4129	Otras Cuotas y Aportaciones para la Seguridad Social	0.00	
4130	Contribuciones de Mejoras	0.00	
4131	Contribuciones de Mejoras por Obras Públicas	0.00	
4132	Contribuciones de Mejoras no Comprendidas en la Ley de Ingresos Vigente, Causadas en Ejercicios Fiscales Anteriores Pendientes de Liquidación o Pago	0.00	
4140	Derechos	17,732,223.99	
4141	Derechos por el Uso, Goce, Aprovechamiento o Explotación de Bienes de Dominio Público	784,634.31	
4143	Derechos por Prestación de Servicios	16,654,839.89	
4144	Accesorios de Derechos	254,957.29	
4145	Derechos no Comprendidos en la Ley de Ingresos Vigente, Causados en Ejercicios Fiscales Anteriores Pendientes de Liquidación o Pago	0.00	
4149	Otros Derechos	37,792.50	
4150	Productos	113,316.43	
4151	Productos	113,316.43	
4154	Productos no Comprendidos en la Ley de Ingresos Vigente, Causados en Ejercicios Fiscales Anteriores Pendientes de Liquidación o Pago	0.00	
4160	Aprovechamientos	354,105.03	
4161	Incentivos Derivados de la Colaboración Fiscal	0.00	
4162	Multas	97,426.48	
4163	Indemnizaciones	0.00	
4164	Reintegros	48,499.61	
4165	Aprovechamientos Provenientes de Obras Públicas	0.00	
4166	Aprovechamientos no Comprendidos en la Ley de Ingresos Vigente, Causados en Ejercicios Fiscales Anteriores Pendientes de Liquidación o Pago	0.00	
4168	Accesorios de Aprovechamientos	0.00	
4169	Otros Aprovechamientos	208,176.94	
4170	Ingresos por Venta de Bienes y Prestación de Servicios	0.00	
4171	Ingresos por Venta de Bienes y Prestación de Servicios de Instituciones Públicas de Seguridad Social	0.00	
4172	Ingresos por Venta de Bienes y Prestación de Servicios de Empresas Productivas del Estado	0.00	
4173	Ingresos por Venta de Bienes y Prestación de Servicios de Entidades Paraestatales y Fideicomisos No Empresariales y No Financieros	0.00	
4174	Ingresos por Venta de Bienes y Prestación de Servicios de Entidades Paraestatales Empresariales No Financieras con Participación Estatal Mayoritaria	0.00	
4175	Ingresos por Venta de Bienes y Prestación de Servicios de Entidades Paraestatales Empresariales Financieras Monetarias con Participación Estatal Mayoritaria	0.00	
4176	Ingresos por Venta de Bienes y Prestación de Servicios de Entidades Paraestatales Empresariales Financieras No Monetarias con Participación Estatal Mayoritaria	0.00	
4177	Ingresos por Venta de Bienes y Prestación de Servicios de Fideicomisos Financieros Públicos con Participación Estatal Mayoritaria	0.00	
4178	Ingresos por Venta de Bienes y Prestación de Servicios de los Poderes Legislativo y Judicial, y de los Órganos Autónomos	0.00	

ACT-02 PARTICIPACIONES, APORTACIONES, CONVENIOS, INCENTIVOS...

Cuenta	Nombre de la Cuenta	Monto	Característica Significativa
4200	PARTICIPACIONES, APORTACIONES, CONVENIOS, INCENTIVOS DERIVADOS DE LA COLABORACIÓN FISCAL, FONDOS DISTINTOS DE APORTACIONES, TRANSFERENCIAS, ASIGNACIONES, SUBSIDIOS Y SUBVENCIONES, Y PENSIONES Y JUBILACIONES	145,332,929.40	
4210	Participaciones, Aportaciones, Convenios, Incentivos Derivados de la Colaboración Fiscal y Fondos Distintos de Aportaciones	145,332,929.40	
4211	Participaciones	63,480,658.60	
4212	Aportaciones	44,678,442.00	
4213	Convenios	36,156,033.23	
4214	Incentivos derivados de la Colaboración Fiscal	1,017,795.57	
4215	Fondos Distintos de Aportaciones	0.00	
4220	Transferencias, Asignaciones, Subsidios y Otras ayudas	0.00	
4221	Transferencias Internas y Asignaciones del Sector Público	0.00	
4223	Subsidios y Subvenciones	0.00	
4225	Pensiones y Jubilaciones	0.00	
4227	Transferencias del Fondo Mexicano del Petróleo para la Estabilización y el Desarrollo	0.00	

ACT-03 OTROS INGRESOS Y BENEFICIOS

Cuenta	Nombre de la Cuenta	Monto	Naturaleza	Característica
4300	OTROS INGRESOS Y BENEFICIOS		0.00	
4310	Ingresos Financieros		0.00	
4311	Intereses Ganados de Títulos, Valores y demás Instrumentos Financieros		0.00	
4319	Otros Ingresos Financieros		0.00	
4320	Incremento por Variación de Inventarios		0.00	
4321	Incremento por Variación de Inventarios de Mercancías para Venta		0.00	
4322	Incremento por Variación de Inventarios de Mercancías Terminadas		0.00	
4323	Incremento por Variación de Inventarios de Mercancías en Proceso de Elaboración		0.00	
4324	Incremento por Variación de Inventarios de Materias Primas, Materiales y Suministros para Producción		0.00	
4325	Incremento por Variación de Almacén de Materias Primas, Materiales y Suministros de Consumo		0.00	
4330	Disminución del Exceso de Estimaciones por Pérdida o Deterioro u Obsolescencia		0.00	

4331	Disminución del Exceso de Estimaciones por Pérdida o Deterioro u Obsolescencia	0.00
4340	Disminución del Exceso de Provisiones	0.00
4341	Disminución del Exceso de Provisiones	0.00
4390	Otros Ingresos y Beneficios Varios	0.00
4392	Bonificaciones y Descuentos Obtenidos	0.00
4393	Diferencias por Tipo de Cambio a Favor	0.00
4394	Diferencias de Cotizaciones a Favor en Valores Negociables	0.00
4395	Resultado por Posición Monetaria	0.00
4396	Utilidades por Participación Patrimonial	0.00
4397	Diferencias por Reestructuración de Deuda Pública a Favor	0.00
4399	Otros Ingresos y Beneficios Varios	0.00

ACT-04 GASTOS Y OTRAS PERDIDAS

Cuenta	Nombre de la Cuenta	Monto	%	Característica
5000	GASTOS Y OTRAS PERDIDAS	169,902,625.83	100%	
5100	GASTOS DE FUNCIONAMIENTO	88,109,946.81	52%	
5110	Servicios Personales	49,957,626.57	29%	
5111	Remuneraciones al Personal de Carácter Permanente	28,445,343.09	17%	
5112	Remuneraciones al Personal de Carácter Transitorio	1,652,963.82	1%	
5113	Remuneraciones Adicionales y Especiales	4,335,590.20	3%	
5114	Seguridad Social	2,601,726.06	2%	
5115	Otras Prestaciones Sociales y Económicas	12,922,003.40	8%	
5116	Pago de Estímulos a Servidores Públicos	0.00	0%	
5120	Materiales y Suministros	13,238,510.96	8%	
5121	Materiales de Administración, Emisión de Documentos y Artículos Oficiales	510,140.32	0%	
5122	Alimentos y Utensilios	136,424.98	0%	
5123	Materias Primas y Materiales de Producción y Comercialización	23,683.03	0%	
5124	Materiales y Artículos de Construcción y de Reparación	3,343,360.23	2%	
5125	Productos Químicos, Farmacéuticos y de Laboratorio	885,285.27	1%	
5126	Combustibles, Lubricantes y Aditivos	7,058,002.83	4%	
5127	Vestuario, Blancos, Prendas de Protección y Artículos Deportivos	265,073.50	0%	
5128	Materiales y Suministros para Seguridad	11,793.72	0%	
5129	Herramientas, Refacciones y Accesorios Menores	1,004,747.08	1%	
5130	Servicios Generales	24,913,809.28	15%	
5131	Servicios Básicos	13,462,286.10	8%	
5132	Servicios de Arrendamiento	1,017,274.53	1%	
5133	Servicios Profesionales, Científicos y Técnicos y Otros Servicios	1,271,245.78	1%	
5134	Servicios Financieros, Bancarios y Comerciales	571,303.44	0%	
5135	Servicios de Instalación, Reparación, Mantenimiento y Conservación	1,062,074.36	1%	
5136	Servicios de Comunicación Social y Publicidad	194,346.59	0%	
5137	Servicios de Traslado y Viáticos	9,402.20	0%	
5138	Servicios Oficiales	4,843,239.90	3%	
5139	Otros Servicios Generales	2,482,636.38	1%	
5200	TRANSFERENCIAS, ASIGNACIONES, SUBSIDIOS Y OTRAS AYUDAS	17,989,978.49	11%	
5210	Transferencias Internas y Asignaciones al Sector Público	4,226,313.52	2%	
5211	Asignaciones al Sector Público	0.00	0%	
5212	Transferencias Internas al Sector Público	4,226,313.52	2%	
5220	Transferencias al Resto del Sector Público	0.00	0%	
5221	Transferencias a Entidades Paraestatales	0.00	0%	
5222	Transferencias a Entidades Federativas y Municipios	0.00	0%	
5230	Subsidios y Subvenciones	4,822,263.00	3%	
5231	Subsidios	4,822,263.00	3%	
5232	Subvenciones	0.00	0%	
5240	Ayudas Sociales	8,893,921.97	5%	
5241	Ayudas Sociales a Personas	6,764,538.35	4%	
5242	Becas	2,000,800.00	1%	
5243	Ayudas Sociales a Instituciones	65,250.42	0%	
5244	Ayudas Sociales por Desastres Naturales y Otros Siniestros	63,333.20	0%	
5250	Pensiones y Jubilaciones	45,480.00	0%	
5251	Pensiones	45,480.00	0%	
5252	Jubilaciones	0.00	0%	
5259	Otras Pensiones y Jubilaciones	0.00	0%	
5260	Transferencias a Fideicomisos, Mandatos y Contratos Análogos	0.00	0%	
5261	Transferencias a Fideicomisos, Mandatos y Contratos Análogos al Gobierno	0.00	0%	
5262	Transferencias a Fideicomisos, Mandatos y Contratos Análogos a Entidades Paraestatales	0.00	0%	
5270	Transferencias a la Seguridad Social	0.00	0%	
5271	Transferencias por Obligaciones de Ley	0.00	0%	
5280	Donativos	0.00	0%	
5281	Donativos a Instituciones sin Fines de Lucro	0.00	0%	
5282	Donativos a Entidades Federativas y Municipios	0.00	0%	
5283	Donativos a Fideicomiso, Mandatos y Contratos Análogos Privados	0.00	0%	
5284	Donativos a Fideicomiso, Mandatos y Contratos Análogos Estatales	0.00	0%	
5285	Donativos Internacionales	0.00	0%	
5290	Transferencias al Exterior	0.00	0%	
5291	Transferencias al Exterior a Gobiernos Extranjeros y Organismos Internacionales	0.00	0%	
5292	Transferencias al Sector Privado Externo	0.00	0%	
5300	PARTICIPACIONES Y APORTACIONES	101,441.76	0%	
5310	Participaciones	0.00	0%	
5311	Participaciones de la Federación a Entidades Federativas y Municipios	0.00	0%	
5312	Participaciones de las Entidades Federativas a los Municipios	0.00	0%	
5320	Aportaciones	0.00	0%	
5321	Aportaciones de la Federación a Entidades Federativas y Municipios	0.00	0%	
5322	Aportaciones de las Entidades Federativas a los Municipios	0.00	0%	
5330	Convenios	101,441.76	0%	
5331	Convenios de Reasignación	101,441.76	0%	
5332	Convenios de Descentralización y Otros	0.00	0%	
5400	INTERESES, COMISIONES Y OTROS GASTOS DE LA DEUDA PUBLICA	0.00	0%	
5410	Intereses de la Deuda Pública	0.00	0%	
5411	Intereses de la Deuda Pública Interna	0.00	0%	
5412	Intereses de la Deuda Pública Externa	0.00	0%	
5420	Comisiones de la Deuda Pública	0.00	0%	
5421	Comisiones de la Deuda Pública Interna	0.00	0%	
5422	Comisiones de la Deuda Pública Externa	0.00	0%	
5430	Gastos de la Deuda Pública	0.00	0%	
5431	Gastos de la Deuda Pública Interna	0.00	0%	
5432	Gastos de la Deuda Pública Externa	0.00	0%	
5440	Costo por Coberturas	0.00	0%	
5441	Costo por Coberturas	0.00	0%	

5450	Apoyos Financieros	0.00	0%
5451	Apoyos Financieros a Intermediarios	0.00	0%
5452	Apoyo Financiero a Ahorradores y Deudores del Sistema Financiero Nacional	0.00	0%
5500	OTROS GASTOS Y PERDIDAS EXTRAORDINARIAS	2,224,918.49	1%
5510	Estimaciones, Depreciaciones, Deterioros, Obsolescencia y Amortizaciones	2,224,918.49	1%
5511	Estimaciones por Pérdida o Deterioro de Activos Circulantes	0.00	0%
5512	Estimaciones por Pérdida o Deterioro de Activo no Circulante	0.00	0%
5513	Depreciación de Bienes Inmuebles	175,251.30	0%
5514	Depreciación de Infraestructura	0.00	0%
5515	Depreciación de Bienes Muebles	2,000,636.79	1%
5516	Deterioro de los Activos Biológicos	0.00	0%
5517	Amortización de Activos Intangibles	49,028.40	0%
5518	Disminución de Bienes por pérdida, obsolescencia y deterioro	0.00	0%
5520	Provisiones	0.00	0%
5521	Provisiones de Pasivos a Corto Plazo	0.00	0%
5522	Provisiones de Pasivos a Largo Plazo	0.00	0%
5530	Disminución de Inventarios	0.00	0%
5531	Disminución de Inventarios de Mercancías para Venta	0.00	0%
5532	Disminución de Inventarios de Mercancías Terminadas	0.00	0%
5533	Disminución de Inventarios de Mercancías en Proceso de Elaboración	0.00	0%
5534	Disminución de Inventarios de Materias Primas, Materiales y Suministros para Producción	0.00	0%
5535	Disminución de Almacén de Materiales y Suministros de Consumo	0.00	0%
5540	Aumento por insuficiencia de Estimaciones por Pérdida o Deterioro u Obsolescencia	0.00	0%
5541	Aumento por insuficiencia de Estimaciones por Pérdida o Deterioro u Obsolescencia	0.00	0%
5550	Aumento por insuficiencia de Provisiones	0.00	0%
5551	Aumento por insuficiencia de Provisiones	0.00	0%
5590	Otros Gastos	0.00	0%
5591	Gastos de Ejercicios Anteriores	0.00	0%
5592	Pérdidas por Responsabilidades	0.00	0%
5593	Bonificaciones y Descuentos Otorgados	0.00	0%
5594	Diferencias por Tipo de Cambio Negativas	0.00	0%
5595	Diferencias de Cotizaciones Negativas en Valores Negociables	0.00	0%
5596	Resultado por Posición Monetaria	0.00	0%
5597	Pérdidas por Participación Patrimonial	0.00	0%
5598	Diferencias por Reestructuración de Deuda Pública Negativas	0.00	0%
5599	Otros Gastos Varios	0.00	0%
5600	INVERSIÓN PÚBLICA	61,476,342.28	36%
5610	Inversión Pública no Capitalizable	61,476,342.28	36%
5611	Construcción de Bienes no Capitalizable	61,476,342.28	36%

*Bajo protesta de decir verdad de que los Estados Financieros y sus notas, son razonablemente correctos y son responsabilidad del emisor.

LIC. ERICK SILVANO MONTENAYOR LARA
Presidente Municipal

ING. JUAN MANUEL VELAZQUEZ LÓPEZ
Tesorero Municipal



NOTAS DE DESGLOSE ESTADO DE VARIACIÓN EN LA HACIENDA PÚBLICA

PERIODICIDAD: TRIMESTRAL

Correspondiente del 1 de Enero AL 31 DE DICIEMBRE DEL 2021

CORTE: 4

Notas

VHP-01 PATRIMONIO CONTRIBUIDO

Cuenta	Nombre de la Cuenta	Monto	Tipo	Naturaleza
3110	Aportaciones		0.00	
3120	Donaciones de Capital	804,280.00		
3130	Actualización de la Hacienda Pública/Patrimonio		0.00	

VHP-02 PATRIMONIO GENERADO

Cuenta	Nombre de la Cuenta	Monto	Procedencia
3210	Resultado del Ejercicio (Ahorro/ Desahorro)	877,766.03	
3220	Resultados de Ejercicios Anteriores	82,082,835.19	
3230	Revalúos	0.00	
3231	Revalúo de Bienes Inmuebles	0.00	
3232	Revalúo de Bienes Muebles	0.00	
3233	Revalúo de Bienes Intangibles	0.00	
3239	Otros Revalúos	0.00	
3240	Reservas	0.00	
3241	Reservas de Patrimonio	0.00	
3242	Reservas Territoriales	0.00	
3243	Reservas por Contingencias	0.00	
3250	Rectificaciones de Resultados de Ejercicios Anteriores	0.00	
3251	Cambios en Políticas Contables	0.00	
3252	Cambios por Errores Contables	0.00	

Bajo protesta de decir verdad declaramos que los Estados Financieros y sus notas, son razonablemente correctos y son responsabilidad del emisor

LIC. ERICK SILVANO MONTEMAYOR LARA
 Presidente Municipal



ING. JUAN MANUEL VELAZQUEZ LÓPEZ
 Tesorero Municipal



NOTAS DE DESGLOSE ESTADO DE FLUJOS DE EFECTIVO

PERIODICIDAD: TRIMESTRAL

Correspondiente del 1 de Enero AL 31 DE DICIEMBRE DEL 2021

CORTE: 4

Notas

EFE-01 FLUJOS DE EFECTIVO

Cuenta	Nombre de la Cuenta	Saldo Final	Saldo Inicial
1111	Efectivo	0.00	0.00
1112	Bancos/Tesorería	14,384,522.47	21,909,942.47
1113	Bancos/Dependencias y Otros	0.00	0.00
1114	Inversiones Temporales (Hasta 3 meses)	0.00	0.00
1115	Fondos con Afectación Específica	801,335.17	4,602,062.33
1116	Depósitos de Fondos de Terceros en Garantía y/o Administración	1,600.00	1,600.00
1119	Otros Efectivos y Equivalentes	0.00	0.00
1110	Total	15,187,457.64	26,513,604.80

EFE-02 ADQ. BIENES MUEBLES E INMUEBLES

Cuenta	Nombre de la Cuenta	Monto	Subsidio	Pagos
1230	Bienes Inmuebles, Infraestructura y Construcciones en Proceso	42,785,413.89		
1231	Terrenos	1,470,000.00		
1232	Viviendas	0.00		
1233	Edificios no Habitacionales	5,392,972.71		
1234	Infraestructura	0.00		
1235	Construcciones en Proceso en Bienes de Dominio Público	35,922,441.18		
1236	Construcciones en Proceso en Bienes Propios	0.00		
1239	Otros Bienes Inmuebles	0.00		
1240	Bienes Muebles	37,419,385.26		
1241	Mobiliario y Equipo de Administración	5,687,941.95		
1242	Mobiliario y Equipo Educativo y Recreativo	828,653.54		
1243	Equipo e Instrumental Médico y de Laboratorio	975,000.00		
1244	Vehículos y Equipo de Transporte	20,040,613.92		
1245	Equipo de Defensa y Seguridad	0.00		
1246	Maquinaria, Otros Equipos y Herramientas	9,578,976.85		
1247	Colecciones, Obras de Arte y Objetos Valiosos	302,749.00		
1248	Activos Biológicos	5,450.00		
1250	Activos Intangibles	881,934.00		
1251	Software	330,600.00		
1252	Patentes, Marcas y Derechos	0.00		
1253	Concesiones y Franquicias	0.00		
1254	Licencias	551,334.00		
1259	Otros Activos Intangibles	0.00		


EFE-03 CONCILIACION DEL FLUJO DE EFECTIVO

Cuenta	Nombre de la Cuenta	Saldo Anterior	Saldo Final
5500	OTROS GASTOS Y PERDIDAS EXTRAORDINARIAS	0.00	2,224,916.49
5510	Estimaciones, Depreciaciones, Deterioros, Obsolescencia y Amortizaciones	0.00	2,224,916.49
5511	Estimaciones por Pérdida o Deterioro de Activos Circulantes	0.00	0.00
5512	Estimaciones por Pérdida o Deterioro de Activo no Circulante	0.00	0.00
5513	Depreciación de Bienes Inmuebles	0.00	175,251.30
5514	Depreciación de Infraestructura	0.00	0.00
5515	Depreciación de Bienes Muebles	0.00	2,000,636.79
5516	Deterioro de los Activos Biológicos	0.00	0.00
5517	Amortización de Activos Intangibles	0.00	49,028.40
5518	Disminución de Bienes por pérdida, obsolescencia y deterioro	0.00	0.00
5520	Provisiones	0.00	0.00
5521	Provisiones de Pasivos a Corto Plazo	0.00	0.00
5522	Provisiones de Pasivos a Largo Plazo	0.00	0.00
5530	Disminución de Inventarios	0.00	0.00
5531	Disminución de Inventarios de Mercancías para Venta	0.00	0.00
5532	Disminución de Inventarios de Mercancías Terminadas	0.00	0.00
5533	Disminución de Inventarios de Mercancías en Proceso de Elaboración	0.00	0.00
5534	Disminución de Inventarios de Materias Primas, Materiales y Suministros para Producción	0.00	0.00
5535	Disminución de Almacén de Materiales y Suministros de Consumo	0.00	0.00
5540	Aumento por Insuficiencia de Estimaciones por Pérdida o Deterioro u Obsolescencia	0.00	0.00
5541	Aumento por Insuficiencia de Estimaciones por Pérdida o Deterioro u Obsolescencia	0.00	0.00
5550	Aumento por Insuficiencia de Provisiones	0.00	0.00
5551	Aumento por Insuficiencia de Provisiones	0.00	0.00
5590	Otros Gastos	0.00	0.00
5591	Gastos de Ejercicios Anteriores	0.00	0.00
5592	Pérdidas por Responsabilidades	0.00	0.00
5593	Bonificaciones y Descuentos Otorgados	0.00	0.00
5594	Diferencias por Tipo de Cambio Negativas en Efectivo y Equivalentes	0.00	0.00
5595	Diferencias de Cotizaciones Negativas en Valores Negociables	0.00	0.00
5596	Resultado por Posición Monetaria	0.00	0.00
5597	Pérdidas por Participación Patrimonial	0.00	0.00
5599	Otros Gastos Varios	0.00	0.00
5600	INVERSIÓN PÚBLICA	0.00	61,476,342.28
5610	Inversión Pública no Capitalizable	0.00	0.00
5611	Construcción en Bienes no Capitalizable	0.00	61,476,342.28

Bajo protesta de decir verdad declaro que los Estados Financieros y sus notas, son razonablemente correctos y son responsabilidad del emisor.

LIC. ERICK SILVANO MONTE MAYOR LARA
Presidente Municipal

ING. JUAN MANUEL VELAZQUEZ LÓPEZ
Tesorero Municipal



Notas

Cuenta	Concepto	Saldo Inicial	Cargos del Periodo	Abonos del Periodo	Saldo Final	Valores en Custodia	Tasa
7000	CUENTAS DE ORDEN CONTABLES						
7110	Valores en Custodia	0.00	0.00	0.00	0.00	0.00	0.00
7120	Custodia de Valores	0.00	0.00	0.00	0.00	0.00	0.00
7130	Instrumentos de Crédito Prestados a Formadores de Mercado	0.00	0.00	0.00	0.00	0.00	0.00
7140	Préstamo de Instrumentos de Crédito a Formadores de Mercado y su Garantía	0.00	0.00	0.00	0.00	0.00	0.00
7150	Instrumentos de Crédito Recibidos en Garantía de los Formadores de Mercado	0.00	0.00	0.00	0.00	0.00	0.00
7160	Garantía de Créditos Recibidos de los Formadores de Mercado	0.00	0.00	0.00	0.00	0.00	0.00
7210	Autorización para la Emisión de Bonos, Títulos y Valores de la Deuda Pública Interna	0.00	0.00	0.00	0.00	0.00	0.00
7220	Autorización para la Emisión de Bonos, Títulos y Valores de la Deuda Pública Externa	0.00	0.00	0.00	0.00	0.00	0.00
7230	Emisiones Autorizadas de la Deuda Pública Interna y Externa	0.00	0.00	0.00	0.00	0.00	0.00
7240	Subscripción de Contratos de Préstamos y Otras Obligaciones de la Deuda Pública Interna	0.00	0.00	0.00	0.00	0.00	0.00
7250	Subscripción de Contratos de Préstamos y Otras Obligaciones de la Deuda Pública Externa	0.00	0.00	0.00	0.00	0.00	0.00
7260	Contratos de Préstamos y Otras Obligaciones de la Deuda Pública Interna y Externa	0.00	0.00	0.00	0.00	0.00	0.00
7310	Avales Autorizados	0.00	0.00	0.00	0.00	0.00	0.00
7320	Avales Firmados	0.00	0.00	0.00	0.00	0.00	0.00
7330	Finanzas y Garantías Recibidas por Deudas a Cobrar	0.00	0.00	0.00	0.00	0.00	0.00
7340	Finanzas y Garantías Recibidas	0.00	0.00	0.00	0.00	0.00	0.00
7350	Finanzas Otorgadas para Respaldo Obligaciones no Fiscales del Gobierno	0.00	0.00	0.00	0.00	0.00	0.00
7360	Finanzas Otorgadas del Gobierno para Respaldo Obligaciones no Fiscales	0.00	0.00	0.00	0.00	0.00	0.00
7410	Demandas Judiciales en Proceso de Resolución	0.00	0.00	0.00	0.00	0.00	0.00
7420	Resolución de Demandas en Proceso Judicial	0.00	0.00	0.00	0.00	0.00	0.00
7510	Contratos para Inversión Mediante Proyectos para Prestación de Servicios (PPS) y Similares	0.00	0.00	0.00	0.00	0.00	0.00
7520	Inversión Pública Contratada Mediante Proyectos para Prestación de Servicios (PPS) y Similares	0.00	0.00	0.00	0.00	0.00	0.00
7610	Bienes Bajo Contrato en Concesión	0.00	0.00	0.00	0.00	0.00	0.00
7620	Contrato de Concesión por Bienes	0.00	0.00	0.00	0.00	0.00	0.00
7630	Bienes Bajo Contrato en Comodato	0.00	0.00	0.00	0.00	0.00	0.00
7640	Contrato de Comodato por Bienes	0.00	0.00	0.00	0.00	0.00	0.00
7710	Bienes en Proceso de Escrituración	0.00	0.00	0.00	0.00	0.00	0.00
7720	Escrituración en Proceso de Bienes	0.00	0.00	0.00	0.00	0.00	0.00
8000	CUENTAS DE ORDEN PRESUPUESTARIAS						
8110	Ley de Ingresos Estimada	0.00	0.00	0.00	0.00	0.00	0.00
8120	Ley de Ingresos por Ejecutar	0.00	0.00	0.00	0.00	0.00	0.00
8130	Modificaciones a la Ley de Ingresos Estimada	0.00	0.00	0.00	0.00	0.00	0.00
8140	Ley de Ingresos Desviada	0.00	0.00	0.00	0.00	0.00	0.00
8150	Ley de Ingresos Recaudada	0.00	0.00	0.00	0.00	0.00	0.00
8210	Presupuesto de Egresos Aprobado	0.00	0.00	0.00	0.00	0.00	0.00
8220	Modificaciones al Presupuesto de Egresos por Ejecutar	0.00	0.00	0.00	0.00	0.00	0.00
8230	Modificaciones al Presupuesto de Egresos Aprobado	0.00	0.00	0.00	0.00	0.00	0.00
8240	Presupuesto de Egresos Comprometido	0.00	0.00	0.00	0.00	0.00	0.00
8250	Presupuesto de Egresos Devengado	0.00	0.00	0.00	0.00	0.00	0.00
8260	Presupuesto de Egresos Ejercido	0.00	0.00	0.00	0.00	0.00	0.00
8270	Presupuesto de Egresos Pagado	0.00	0.00	0.00	0.00	0.00	0.00

Bajo protesta de decir verdad sacamos fe de los datos, Firmados y con notas al pie autorizando las correctas y son responsabilidad del emisor.



ING. JUAN MANUEL VELAZQUEZ LÓPEZ
 Tesorero Municipal



LIC. ERICK SILVANO MONTEVATOR LARA
 Presidente Municipal

Municipio de Ocampo

CONCILIACIÓN ENTRE LOS INGRESOS PRESUPUESTARIOS Y CONTABLES

Correspondiente del 1 de Enero AL 31 DE DICIEMBRE DEL 2021

(CIFRAS EN PESOS)

1. Total de Ingresos Presupuestarios	171,780,391.86
2. Más Ingresos Contables No Presupuestarios	0.00
2.1 Ingresos Financieros	0.00
2.2 Incremento por Variación de inventarios	0.00
2.3 Disminución del Exceso de Estimaciones por Pérdida o Deterioro u Obsolescencia	0.00
2.4 Disminución del Exceso de Provisiones	0.00
2.5 Otros Ingresos y Beneficios Varios	0.00
2.6 Otros Ingresos Contables No Presupuestarios	0.00
3. Menos ingresos presupuestarios no contables	1,000,000.00
3.1 Aprovechamientos Patrimoniales	0.00
3.2 Ingresos Derivados de Financiamientos	1,000,000.00
3.3 Otros Ingresos Presupuestarios No Contables	0.00
4. Ingresos Contables (4 = 1 + 2 - 3)	170,780,391.86

"Bajo protesta de decir verdad declaramos que los Estados Financieros y sus notas, son razonablemente correctos y son responsabilidad del emisor".

LIC. ERICK SILVANO MONTEMAYOR LARA

Presidente Municipal

ING. JUAN MANUEL VELAZQUEZ LÓPEZ

Tesorero Municipal



Municipio de Ocampo

CONCILIACIÓN ENTRE LOS EGRESOS PRESUPUESTARIOS Y LOS GASTOS CONTABLES

Correspondiente del 1 de Enero AL 31 DE DICIEMBRE DEL 2021

(CIFRAS EN PESOS)

1. Total de Egresos Presupuestarios	176,192,424.55
2. Menos Egresos Presupuestarios No Contables	69,991,056.94
2.1 Materias Primas y Materiales de Producción y Comercialización	0.00
2.2 Materiales y Suministros	0.00
2.3 Mobiliario y Equipo de Administración	225,455.89
2.4 Mobiliario y Equipo Educativo y Recreativo	5,950.00
2.5 Equipo e Instrumental Médico y de Laboratorio	975,000.00
2.6 Vehículos y Equipo de Transporte	0.00
2.7 Equipo de Defensa y Seguridad	0.00
2.8 Maquinaria, Otros Equipos y Herramientas	914,288.88
2.9 Activos Biológicos	0.00
2.10 Bienes Inmuebles	0.00
2.11 Activos Intangibles	0.00
2.12 Obra Pública en Bienes de Dominio Público	67,870,362.17
2.13 Obra Pública en Bienes Propios	0.00
2.14 Acciones y Participaciones de Capital	0.00
2.15 Compra de Títulos y Valores	0.00
2.16 Concesión de Préstamos	0.00
2.17 Inversiones en Fideicomisos, Mandatos y Otros Análogos	0.00
2.18 Provisiones para Contingencias y Otras Erogaciones Especiales	0.00
2.19 Amortización de la Deuda Pública	0.00
2.20 Adeudos de Ejercicios Fiscales Anteriores (ADEFAS)	0.00
2.21 Otros Egresos Presupuestarios No Contables	0.00
3. Más Gastos Contables No Presupuestarios	63,701,258.77
3.1 Estimaciones, Depreciaciones, Deterioros, Obsolescencia y Amortizaciones	2,224,916.49
3.2 Provisiones	0.00
3.3 Disminución de Inventarios	0.00
3.4 Aumento por insuficiencia de Estimaciones por Pérdida o Deterioro u Obsolescencia	0.00
3.5 Aumento por insuficiencia de Provisiones	0.00
3.6 Otros Gastos	0.00
3.7 Otros Gastos Contables No Presupuestarios	61,476,342.28
4. Total de Gasto Contable (4 = 1 - 2 + 3)	169,902,626.38

"Bajo protesta de decir verdad declaramos que los Estados Financieros y sus notas, son razonablemente correctos y son responsabilidad del emisor".

LIC. ERICK SILVANO MONTEMAYOR LARA
 Presidente Municipal

ING. JUAN MANUEL VELAZQUEZ LÓPEZ
 Tesorero Municipal

NOTAS DE GESTIÓN ADMINISTRATIVA

1. Introducción:

Los Estados Financieros de los entes públicos, proveen de información financiera a los principales usuarios de la misma, al Congreso y a los ciudadanos.

El objetivo del presente documento es la revelación del contexto y de los aspectos económicos financieros más relevantes que influyeron en las decisiones del período, y que deberán ser considerados en la elaboración de los estados financieros para la mayor comprensión de los mismos y sus particularidades.

De esta manera, se informa y explica la respuesta del gobierno a las condiciones relacionadas con la información financiera de cada período de gestión; además, de exponer aquellas políticas que podrían afectar la toma de decisiones en períodos posteriores.

2. Describir el panorama Económico y Financiero:

Este Municipio inicia el ejercicio fiscal de 2021 con un Presupuesto que asciende a la cantidad de **\$124,596,316.80** el cual se integra con recursos de Cuenta Corriente y Ramo 33.

3. Autorización e Historia:

a) Fecha de creación del ente.

Con fecha 24 de noviembre de 1868 el Congreso del Estado otorga la denominación de Municipio y para efectos fiscales se obtiene el registro ante la Secretaría de Hacienda y Crédito Público con fecha 01 Enero de 1985.

b) Principales cambios en su estructura.

La estructura orgánica del Municipio de Ocampo, Gto., se integra de conformidad con lo establecido en el artículo 124 de la Ley Orgánica Municipal para el Estado de Guanajuato, misma que se ha mantenido sin cambios importantes en los últimos años.

4. Organización y Objeto Social:

a) Objeto social.

El objeto social del Municipio se encuentra contemplado en el artículo 115 de la Constitución Política de los Estados Unidos Mexicanos, cuya función primordial es la Administración Pública Municipal.

b) Principal actividad.

Realizar las actividades necesarias para permitir que los ciudadanos gocen de los Servicios Públicos Municipales con calidad y eficiencia y se pueda cumplir con las obligaciones constitucionales contempladas en los artículos 115 de la Constitución Política de los Estados Unidos Mexicanos, 117 de la Constitución Política para el Estado de Guanajuato y 167 de la Ley Orgánica Municipal para el Estado de Guanajuato, entre los cuales están los servicios de:

- Agua potable, drenaje, alcantarillado, tratamiento y disposición de sus aguas residuales
- Alumbrado público

MUNICIPIO OCAMPO
CORRESPONDIENTES AL 31 DE DICIEMBRE DE 2021

- Limpia, recolección, traslado, tratamiento y disposición final de residuos
- Mercados y centrales de abasto
- Panteones
- Rastro
- Calles, parques y jardines y su equipamiento
- Seguridad pública, en los términos del artículo 21 de esta Constitución, policía preventiva municipal
- Tránsito y Vialidad
- Transporte Público Urbano y Suburbano en ruta fija
- Estacionamientos públicos
- Educación
- Bibliotecas públicas y Casas de la Cultura
- Asistencia y salud pública
- Protección civil
- Desarrollo urbano y rural

c) Ejercicio fiscal.

2021

d) Régimen jurídico.

Institución de orden público, base de la división territorial y de la organización política y administrativa del Estado de Guanajuato, con personalidad jurídica y patrimonio propio, autónomo en su Gobierno Interior y con libre administración de su Hacienda, de acuerdo al artículo 115 de la Constitución Política de los Estados Unidos Mexicanos, 106 de la Constitución Política para el Estado de Guanajuato y 2 de la Ley Orgánica Municipal para el Estado de Guanajuato.

Persona Moral sin fines de lucro.

e) Consideraciones fiscales del ente:

IMPUESTO SOBRE LA RENTA

- Persona Moral no contribuyente por la percepción de sus ingresos, de conformidad con los artículos 93, 94 y 102 de la Ley del Impuesto Sobre la Renta.
- Retenedor por los pagos por servicios personales subordinados, de conformidad con el artículo, 110 y 113 de la Ley del Impuesto Sobre la Renta.
- Retenedor por los pagos por asimilados a salarios de conformidad con el artículo, 110 y 113 de la Ley del Impuesto Sobre la Renta.
- Retenedor por los pagos por servicios personales independientes de conformidad con el artículo 102, 120 y 127 de la Ley del Impuesto Sobre la Renta.
- Retenedor por los pagos por Arrendamiento de Inmuebles de conformidad con el artículo 102, 141 y 143 de la Ley del Impuesto Sobre la Renta.

IMPUESTO AL VALOR AGREGADO

- Contribuyente, únicamente por las operaciones relacionadas con el suministro de agua potable, pero en todo caso la mayor parte está gravada a la tasa del 0%, conforme al artículo 2-A, fracción II inciso h) de la Ley del Impuesto al Valor Agregado.

M D

MUNICIPIO OCAMPO
CORRESPONDIENTES AL 31 DE DICIEMBRE DE 2021

IMPUESTO LOCAL SOBRE NOMINAS

- Contribuyente por los pagos efectuados por servicios personales subordinados conforme al artículo 8 de la Ley de Hacienda para el Estado de Guanajuato.

IMPUESTO LOCAL CEDULAR

- Retenedor por los pagos efectuados por servicios personales independientes conforme al artículo 18, 22 y 34 de la Ley de Hacienda para el Estado de Guanajuato.
- Retenedor por los pagos efectuados por arrendamiento conforme al artículo 18, 28 y 34 de la Ley de Hacienda para el Estado de Guanajuato.

f) Estructura organizacional básica.

Estructura Presupuestal:

H. AYUNTAMIENTO

1001 PRESIDENCIA MUNICIPAL

1101 SINDICATURA

1201 REGIDURÍA

SECRETARÍA DEL H. AYUNTAMIENTO

1301 SECRETARIA DEL H. AYUNTAMIENTO

4701 ARCHIVO MUNICIPAL

5001 FISCALIZACIÓN

TESORERÍA MUNICIPAL

1501 TESORERÍA MUNICIPAL

1701 IMPUESTOS INMOBILIARIOS Y CATASTRO

1801 AGUA POTABLE Y ALCANTARILLADO

4301 RECURSOS MATERIALES COMPRAS Y SUMINISTROS

CONTRALORÍA MUNICIPAL

1901 CONTRALORIA MUNICIPAL

SEGURIDAD PÚBLICA

2001 SEGURIDAD PÚBLICA

2201 OFICIALIA CALIFICADORA

PROTECCIÓN CIVIL

Handwritten signature or initials in blue ink.

MUNICIPIO OCAMPO
CORRESPONDIENTES AL 31 DE DICIEMBRE DE 2021

2101 PROTECCION CIVIL

OBRAS PÚBLICAS

2301 OBRAS PÚBLICAS

RECURSOS HUMANOS

2401 RECURSOS HUMANOS

SERVICIOS PÚBLICOS

2501 SERVICIOS PÚBLICOS

2801 MERCADO

2901 RASTRO

3001 PANTEONES

3101 ALUMBRADO PÚBLICO

ECOLOGIA

2601 LIMPIA MUNICIPAL

2701 PARQUES Y JARDINES

4801 ECOLOGIA

DIR DESARROLLO SOCIAL

3201 DESARROLLO SOCIAL

DIR ECONOMICO

3401 DESARROLLO ECONOMICO

DIR RURAL

3501 DESARROLLO RURAL

DIR EDUCACIÓN

3601 EDUCACIÓN

DIR. COMUNICACIÓN SOCIAL

3701 COMUNICACIÓN SOCIAL

DIR UNIDAD DE ACCESO A LA INFORMACIÓN

3801 UNIDAD DE ACCESO A LA INFORMACION PÚBLICA

Handwritten signature or initials in blue ink.

MUNICIPIO OCAMPO
CORRESPONDIENTES AL 31 DE DICIEMBRE DE 2021

DIR. PLANEACION

3901 PLANEACION

COMUDAJ

4001 COMUDAJ

CASA DE LA CULTURA

4101 CASA DE LA CULTURA

SALUD

4201 SALUD

COORDINACION DE ATENCION MUJER

4401 COORDINACION DE ATENCION MUJER

DEPARTAMENTO DE INFORMATICA

4501 DEPARTAMENTO DE INFORMATICA

TRANSITO

4901 TRANSITO

ATENCION A LA JUVENTUD

5101 JUVENTUD

DESARROLLO URBANO

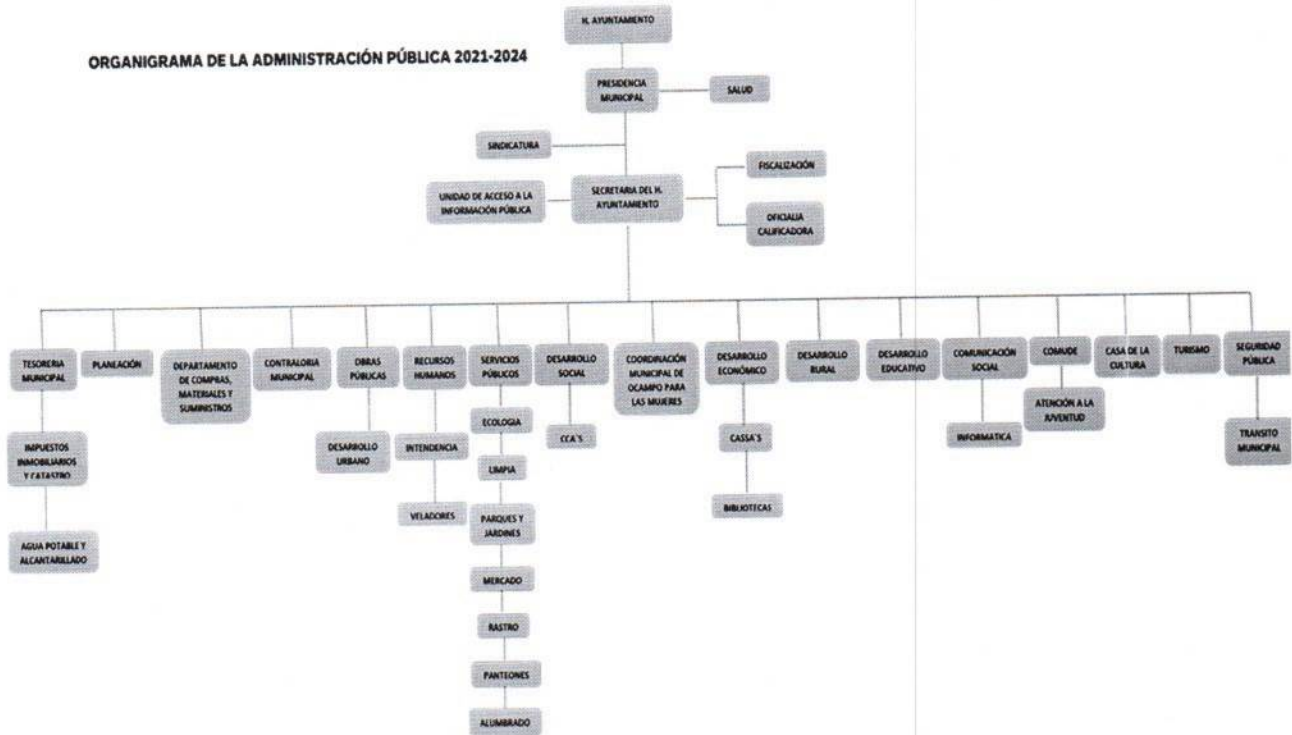
5201 DESARROLLO URBANO

TURISMO

5301

MUNICIPIO OCAMPO
CORRESPONDIENTES AL 31 DE DICIEMBRE DE 2021

Estructura Administrativa:



g) Fideicomisos, mandatos y análogos de los cuales es fideicomitente o fiduciario.

Fideicomiso para administración de los recursos de Obra Pública del Programa FAIM

5. Bases de Preparación de los Estados Financieros:

a) Si se ha observado la normatividad emitida por el CONAC y las disposiciones legales aplicables.

- Se ha observado toda la normatividad emitida por el CONAC
- La Ley de Ingresos para el Municipio de Ocampo, Gto., para el ejercicio fiscal de 2021.
- La Ley de Hacienda para los Municipios del Estado de Guanajuato
- La Ley Orgánica Municipal para el Estado de Guanajuato
- Ley para el Ejercicio y Control de los Recursos Públicos del Estado y los Municipios de Guanajuato
- Ley de Fiscalización Superior del Estado de Guanajuato
- Otras Disposiciones aplicables a todos los Municipios de Guanajuato

Handwritten signature

MUNICIPIO OCAMPO
CORRESPONDIENTES AL 31 DE DICIEMBRE DE 2021

b) La normatividad aplicada para el reconocimiento, valuación y revelación de los diferentes rubros de la información financiera, así como las bases de medición utilizadas para la elaboración de los estados financieros; por ejemplo: costo histórico, valor de realización, valor razonable, valor de recuperación o cualquier otro método empleado y los criterios de aplicación de los mismos.

El total de las operaciones están reconocidas a su Costo Histórico

c) Postulados básicos.

Los Emitidos por el CONAC:

1. Sustancia Económica
2. Entes Públicos
3. Existencia Permanente
4. Revelación Suficiente
5. Importancia Relativa
6. Registro e Integración Presupuestaria
7. Consolidación de la Información Financiera
8. Devengo Contable
9. Valuación
10. Dualidad Económica
11. Consistencia

d) Normatividad supletoria.

Las permitidas por la Normatividad del CONAC:

- Aplicación personalizada del Cuarto Nivel de COG
- Aplicación personalizada del Tercer y Cuarto Nivel del CRI
- Aplicación Personalizada a partir del Quinto Nivel permitido del Plan de Cuentas

e) Para las entidades que por primera vez estén implementando la base devengado de acuerdo a la Ley de Contabilidad, deberán:

- **Revelar las nuevas políticas de reconocimiento:**

De acuerdo a lo establecido por el CONAC.

MUNICIPIO OCAMPO
CORRESPONDIENTES AL 31 DE DICIEMBRE DE 2021

INGRESOS

Estimado.- Momento contable que refleja los montos previstos que se aprueban anualmente en la ley de ingresos.

Modificado.- Es el momento contable que refleja las adecuaciones presupuestarias que resultan de los incrementos y decrementos a la ley de ingresos estimada.

Devengado.- Cuando exista jurídicamente el derecho al cobro.

Recaudado.- Cuando existe el cobro en efectivo o cualquier otro medio de pago.

EGRESOS

Aprobado.- Es el que refleja las asignaciones presupuestarias anuales comprometidas en el presupuesto de egresos.

Modificado.- Es el momento contable que refleja la asignación presupuestaria que resulta de incorporar en su caso las adecuaciones presupuestarias al presupuesto aprobado

Comprometido.- Cuando se existe la aprobación por una autoridad competente de un acto administrativo, u otro instrumento jurídico que formaliza una relación jurídica con terceros para la adquisición de bienes y servicios.

Devengado.- Cuando se reconoce de una obligación de pago a favor de terceros por la recepción de conformidad de bienes, servicios contratados.

Ejercido.- Cuando se emite una cuenta por liquidar aprobada por la autoridad competente

Pagado.- Cuando se realiza la cancelación total o parcial de las obligaciones de pago.

➤ **Plan de implementación:**

Se inicia el registro de las operaciones en BASE DEVENGADO a partir del mes de Enero de 2012, con el apoyo de un sistema contable que integra el total de las operaciones del Municipio: Ingresos, Sueldos, Predial, Pagos, Contabilidad, Presupuesto, Cuenta Pública, etc.

En Enero del año 2013 se hace la migración de la información al Sistema SAP que provee la Secretaria de Finanzas Inversión y Administración del Gobierno del Edo el cual permite como establece la ley, la interrelación de la contabilidad con el presupuesto, la generación de información en tiempo real, el reflejo de los momentos contables tanto del ingreso como del egreso a pesar de no contar con módulos de nómina e ingresos.

➤ **Revelar los cambios en las políticas, la clasificación y medición de las mismas, así como su impacto en la información financiera.**

6. Políticas de Contabilidad Significativas:

a) Actualización:

MUNICIPIO OCAMPO
CORRESPONDIENTES AL 31 DE DICIEMBRE DE 2021

A lo largo de la Historia de este Ente, no se ha utilizado ningún método de actualización.

b) Informar sobre la realización de operaciones en el extranjero y de sus efectos en la información financiera gubernamental:

Durante 2021, no se han realizado operaciones en Moneda Extranjera, y en todo caso el registro se realizará en su equivalente en Moneda Nacional al tipo de cambio del día de la operación

c) Método de valuación de la inversión en acciones de Compañías subsidiarias no consolidadas y asociadas:

No se tienen acciones de algún otro Ente

d) Sistema y método de valuación de inventarios y costo de lo vendido:

No existen productos en inventarios, ya que la adquisición de los bienes es para consumo inmediato llevando directamente el costo al gasto.

e) Beneficios a empleados:

No se tienen reservas para beneficios futuros de los empleados, más que las contempladas anualmente en el presupuesto de egresos del ejercicio presente.

f) Provisiones:

No se cuenta con Provisiones.

g) Reservas:

No se cuenta con Reservas

h) Cambios en políticas contables y corrección de errores junto con la revelación de los efectos que se tendrá en la información financiera del ente público, ya sea retrospectivos o prospectivos:

El cambio en las políticas contables se ve a partir del ejercicio 2012 provocado por la implementación del sistema para el registro de la contabilidad denominado SAP, el cual es suministrado por la Secretaría de Finanzas, Inversión y Administración de Gobierno del Estado, el cual cumple con los momentos contables de los Ingresos y Egresos normados por el CONAC.

i) Reclasificaciones:

No existe reclasificaciones importantes

j) Depuración y cancelación de saldos:

No existe reclasificaciones importantes

7. Posición en Moneda Extranjera y Protección por Riesgo Cambiario:

a) Activos en moneda extranjera:

No se tienen Activos en moneda extranjera

MUNICIPIO OCAMPO
CORRESPONDIENTES AL 31 DE DICIEMBRE DE 2021

b) Pasivos en moneda extranjera:

No se tienen Pasivos en moneda extranjera

c) Posición en moneda extranjera:

No se tienen operaciones en moneda extranjera

d) Tipo de cambio:

No se tienen operaciones en moneda extranjera

e) Equivalente en moneda nacional:

No se tienen operaciones en moneda extranjera

8. Reporte Analítico del Activo:

a) Vida útil o porcentajes de depreciación, deterioro o amortización utilizados en los diferentes tipos de activos:

Hasta 2011, no se había reconocido la depreciación de los bienes y para el año 2012 en apego al artículo SÉPTIMO de las Reglas Específicas del registro y Valoración del Patrimonio, se inicia el reconocimiento de la misma.

A finales del año 2012 se procedió al registro y reconocimiento de Activos Fijos en cumplimiento con los artículos 7 y quinto transitorio de la Ley de Contabilidad, los Ayuntamientos de los Municipios y los órganos político-administrativos de las demarcaciones territoriales del Distrito Federal deberán realizar los registros contables con base en las Reglas Específicas del Registro y Valoración del Patrimonio a más tardar el 31 de diciembre de 2012.

b) Cambios en el porcentaje de depreciación o valor residual de los activos:

Tratado en el punto anterior.

c) Importe de los gastos capitalizados en el ejercicio, tanto financieros como de investigación y desarrollo:

No se tienen

d) Riesgos por tipo de cambio o tipo de interés de las inversiones financieras:

No se tienen inversiones financieras en moneda extranjera

e) Valor activado en el ejercicio de los bienes construidos por la entidad:

A partir del ejercicio fiscal del 2012, toda la obra pública se refleja en el activo.

f) Otras circunstancias de carácter significativo que afecten el activo, tales como bienes en garantía, señalados en embargos, litigios, títulos de inversiones entregados en garantías, baja significativa del valor de inversiones financieras, etc.:

MUNICIPIO OCAMPO
CORRESPONDIENTES AL 31 DE DICIEMBRE DE 2021

No se tienen situaciones importantes que afecten los activos del Ente

g) Desmantelamiento de Activos, procedimientos, implicaciones, efectos contables:

No se tienen desmantelamiento de Activos

h) Administración de activos; planeación con el objetivo de que el ente los utilice de manera más efectiva:

Se utilizan los activos con la operación y mantenimiento óptimo.

Adicionalmente, se deben incluir las explicaciones de las principales variaciones en el activo, en cuadros comparativos como sigue:

a) Inversiones en valores:

No se tienen inversiones en valores.

b) Patrimonio de Organismos descentralizados de Control Presupuestario Indirecto:

No se tiene Patrimonio en Organismos descentralizados de Control Presupuestario Indirecto

c) Inversiones en empresas de participación mayoritaria:

No se tiene inversión en este tipo de empresas.

d) Inversiones en empresas de participación minoritaria:

No se tiene inversión en este tipo de empresas.

e) Patrimonio de organismos descentralizados de control presupuestario directo, según corresponda:

No se tiene Patrimonio en Organismos descentralizados de Control Presupuestario directo

9. Fideicomisos, Mandatos y Análogos:

a) Por ramo administrativo que los reporta:

Fideicomiso para el manejo de los recursos para obra pública del programa FAIM

b) Enlistar los de mayor monto de disponibilidad, relacionando aquéllos que conforman el 80% de las disponibilidades:

El único con que se cuenta es el mencionado en el punto anterior.

10. Reporte de la Recaudación:

a) Análisis del comportamiento de la recaudación correspondiente al ente público o cualquier tipo de ingreso, de forma separada los ingresos locales de los federales:

Se presenta por separado en las notas de desglose

MUNICIPIO OCAMPO
CORRESPONDIENTES AL 31 DE DICIEMBRE DE 2021

b) Proyección de la recaudación e ingresos en el mediano plazo:

Se estima que la recaudación solamente crecerá por los porcentajes permitidos por Ley de Ingresos para el Municipio de Ocampo, Gto., para el ejercicio fiscal de 2021 en promedio 3.5% anual.

11. Información sobre la Deuda y el Reporte Analítico de la Deuda:

a) Utilizar al menos los siguientes indicadores: deuda respecto al PIB y deuda respecto a la recaudación tomando, como mínimo, un período igual o menor a 5 años.

No se cuenta con financiamiento de deuda pública.

b) Información de manera agrupada por tipo de valor gubernamental o instrumento financiero en la que se considere intereses, comisiones, tasa, perfil de vencimiento y otros gastos de la deuda.

Se anexara la información en las notas de desglose.

12. Calificaciones otorgadas:

No se cuenta con calificaciones otorgadas o certificaciones.

13. Proceso de Mejora:

Se informará de:

a) Principales Políticas de control interno:

Apego al presupuesto con racionalidad y transparencia

b) Medidas de desempeño financiero, metas y alcance:

Racionar el uso de los recursos, sobre todo en el primer semestre del año para alcanzar el cumplimiento de las funciones para el ejercicio completo.

14. Información por Segmentos:

Toda la información del Ente, está procesada y se encuentra disponible por Unidad Responsable de realizar las funciones propias.

15. Eventos Posteriores al Cierre:

El ente público no tuvo eventos.

MUNICIPIO OCAMPO
CORRESPONDIENTES AL 31 DE DICIEMBRE DE 2021

16. Partes Relacionadas:

No existen partes relacionadas que pudieran ejercer influencia significativa sobre la toma de decisiones financieras y operativas.

17. Responsabilidad Sobre la Presentación Razonable de la Información Contable:

La Información Contable deberá estar firmada en cada página de la misma e incluir al final la siguiente leyenda: "Bajo protesta de decir verdad declaramos que los Estados Financieros y sus notas, son razonablemente correctos y son responsabilidad del emisor". Lo anterior, no será aplicable para la información contable consolidada.

Bajo protesta de decir verdad declaramos que los Estados Financieros y sus notas, son razonablemente correctos y son responsabilidad del emisor.



LIC. ERICK SILVANO MONTEMAYOR LARA
PRESIDENTE MUNICIPAL



ING. JUAN MANUEL VELÁZQUEZ LÓPEZ
TESORERO MUNICIPAL



UNIDOS POR
OCAMPO
H. AYUNTAMIENTO 2021 - 2024

INFORMACIÓN PRESUPUESTAL

Municipio de Ocampo
Estado Analítico de Ingresos
Del 1 de Enero AL 31 DE DICIEMBRE DEL 2021

Rubro de Ingresos	Ingresos					Diferencia (6 = 5 - 1)
	Estimado	Ampliaciones y Reducciones	Modificado	Devengado	Recaudado	
	(1)	(2)	(3 = 1 + 2)	(4)	(5)	
Impuestos	6,291,327.07	910,727.00	7,202,054.07	7,247,817.01	7,247,817.01	956,489.94
Cuotas y Aportaciones de Seguridad Social	0.00	0.00	0.00	0.00	0.00	0.00
Contribuciones de Mejoras	0.00	0.00	0.00	0.00	0.00	0.00
Derechos	13,876,448.38	3,440,917.30	17,317,365.68	17,732,223.99	17,732,223.99	3,855,775.61
Productos	144,726.18	37,725.95	182,452.13	113,316.43	113,316.43	-31,409.75
Aprovechamientos	269,498.05	35,831.88	305,329.93	354,105.03	354,105.03	84,606.98
Ingresos por Venta de Bienes, Prestación de Servicios y Otros Ingresos	0.00	0.00	0.00	0.00	0.00	0.00
Participaciones, Aportaciones, Convenios, Incentivos de Derivados de la Colaboración Fiscal y Fondos Distintos de Aportaciones	104,014,317.12	46,876,355.92	150,890,673.04	145,332,929.40	145,332,929.40	41,318,612.28
Transferencias, Asignaciones, Subsidios y Subvenciones, y Pensiones y Jubilaciones	0.00	0.00	0.00	0.00	0.00	0.00
Ingresos Derivados de Financiamientos	0.00	14,505,847.84	14,505,847.84	1,000,000.00	1,000,000.00	1,000,000.00
Total	124,596,316.80	65,807,405.89	190,403,722.69	171,780,391.86	171,780,391.86	47,184,075.06

Estado Analítico de Ingresos Por Fuente de Financiamiento	Ingresos					Diferencia (6 = 5 - 1)
	Estimado	Ampliaciones y Reducciones	Modificado	Devengado	Recaudado	
	(1)	(2)	(3 = 1 + 2)	(4)	(5)	
Ingresos del Poder Ejecutivo Federal o Estatal y de los Municipios	124,596,316.80	51,301,558.05	175,897,874.85	170,780,391.86	170,780,391.86	46,184,075.06
Impuestos	6,291,327.07	910,727.00	7,202,054.07	7,247,817.01	7,247,817.01	956,489.94
Cuotas y Aportaciones de Seguridad Social	0.00	0.00	0.00	0.00	0.00	0.00
Contribuciones de Mejoras	0.00	0.00	0.00	0.00	0.00	0.00
Derechos	13,876,448.38	3,440,917.30	17,317,365.68	17,732,223.99	17,732,223.99	3,855,775.61
Productos ¹	144,726.18	37,725.95	182,452.13	113,316.43	113,316.43	-31,409.75
Aprovechamientos ²	269,498.05	35,831.88	305,329.93	354,105.03	354,105.03	84,606.98
Participaciones, Aportaciones, Convenios, Incentivos Derivados de la Colaboración Fiscal y Fondos Distintos de Aportaciones	104,014,317.12	46,876,355.92	150,890,673.04	145,332,929.40	145,332,929.40	41,318,612.28
Transferencias, Asignaciones, Subsidios y Subvenciones, y Pensiones y Jubilaciones	0.00	0.00	0.00	0.00	0.00	0.00
Ingresos de los Entes Públicos de los Poderes Legislativo y Judicial, de los Órganos Autónomos y del Sector Paraestatal o Paramunicipal, así como de las Empresas Productivas del Estado	0.00	0.00	0.00	0.00	0.00	0.00
Cuotas y Aportaciones de Seguridad Social	0.00	0.00	0.00	0.00	0.00	0.00
Productos ¹	0.00	0.00	0.00	0.00	0.00	0.00
Ingresos por Venta de Bienes, Prestación de Servicios y Otros Ingresos ³	0.00	0.00	0.00	0.00	0.00	0.00
Transferencias, Asignaciones, Subsidios y Subvenciones, y Pensiones y Jubilaciones	0.00	0.00	0.00	0.00	0.00	0.00
Ingresos Derivados de Financiamiento	0.00	14,505,847.84	14,505,847.84	1,000,000.00	1,000,000.00	1,000,000.00
Ingresos Derivados de Financiamientos	0.00	14,505,847.84	14,505,847.84	1,000,000.00	1,000,000.00	1,000,000.00
Total	124,596,316.80	65,807,405.89	190,403,722.69	171,780,391.86	171,780,391.86	47,184,075.06

¹ Incluye intereses que generan las cuentas bancarias de los entes públicos en productos.

² Incluye donativos en efectivo del Poder Ejecutivo, entre otros aprovechamientos.

³ Se refiere a los ingresos propios obtenidos por los Poderes Legislativo y Judicial, los Órganos Autónomos y las entidades de la administración pública paraestatal y paramunicipal, por sus actividades diversas no inherentes a su operación que generan recursos y que no sean ingresos por venta de bienes o prestación de servicios, tales como donativos en efectivo, entre otros.

Bajo protesta de decir verdad declaramos que los Estados Financieros y sus notas, son razonablemente correctos y son responsabilidad del emisor.

LIC. ERICK SILVANO MONTEMAYOR LARA
 Presidente Municipal

ING. JUAN MANUEL VELAZQUEZ LÓPEZ
 Tesorero Municipal

Municipio de Ocampo
Estado Analítico del Ejercicio del Presupuesto de Egresos
Clasificación por Objeto del Gasto (Capítulo y Concepto)
Del 1 de ENERO AL 31 DE DICIEMBRE DEL 2021

Concepto	Egresos					Subejercicio
	Aprobado	Ampliaciones/ (Reducciones)	Modificado	Devengado	Pagado	
	1	2	3 = (1 + 2)	4	5	
Servicios Personales	47,272,585.10	3,496,210.98	50,768,796.08	49,957,626.57	49,825,037.85	811,169.51
Remuneraciones al Personal de Carácter Permanente	28,846,517.76	-211,893.08	28,634,624.68	28,445,343.09	28,435,843.09	189,281.59
Remuneraciones al Personal de Carácter Transitorio	751,599.79	1,004,979.24	1,756,579.03	1,652,963.82	1,545,041.12	103,615.21
Remuneraciones Adicionales y Especiales	4,043,103.26	454,688.23	4,497,791.49	4,335,590.20	4,326,249.10	162,201.29
Seguridad Social	2,058,000.00	677,041.39	2,735,041.39	2,601,726.06	2,601,726.06	133,315.33
Otras Prestaciones Sociales y Económicas	11,571,364.29	1,571,395.20	13,142,759.49	12,922,003.40	12,916,178.48	220,756.09
Previsiones	2,000.00	0.00	2,000.00	0.00	0.00	2,000.00
Pago de Estímulos a Servidores Públicos	0.00	0.00	0.00	0.00	0.00	0.00
Materiales Y Suministros	10,057,870.04	4,016,579.76	14,074,449.80	13,238,510.96	12,977,884.48	835,938.84
Materiales de Administración, Emisión de Documentos y Artículos Oficiales	566,850.00	-34,687.41	532,162.59	510,140.32	492,524.56	22,022.27
Alimentos y Utensilios	123,600.00	46,729.60	170,329.60	136,424.98	116,298.02	33,904.62
Materias Primas y Materiales de Producción y Comercialización	18,000.00	7,312.11	25,312.11	23,683.03	23,683.03	1,629.08
Materiales y Artículos de Construcción y de Reparación	1,137,650.00	2,331,701.86	3,469,351.86	3,343,360.23	3,343,330.23	125,991.63
Productos Químicos, Farmacéuticos y de Laboratorio	631,700.04	307,094.21	938,794.25	885,285.27	882,485.27	53,508.98
Combustibles, Lubrificantes y Aditivos	6,039,620.00	1,513,128.54	7,552,748.54	7,058,002.83	6,854,269.04	494,745.71
Vestuario, Blancos, Prendas de Protección y Artículos Deportivos	357,250.00	-79,256.45	277,993.55	265,073.50	263,213.51	12,920.05
Materiales y Suministros Para Seguridad	30,000.00	-18,206.28	11,793.72	11,793.72	11,793.72	0.00
Herramientas, Refacciones y Accesorios Menores	1,153,200.00	-57,236.42	1,095,963.58	1,004,747.08	990,307.10	91,216.50
Servicios Generales	20,414,751.97	5,973,967.40	26,388,719.37	24,913,809.83	24,360,885.47	1,474,909.54
Servicios Básicos	13,762,348.01	398,112.49	14,160,460.50	13,462,286.10	13,302,418.10	698,174.40
Servicios de Arrendamiento	335,080.00	1,238,706.11	1,573,786.11	1,017,274.53	1,017,274.53	556,511.58
Servicios Profesionales, Científicos, Técnicos y Otros Servicios	999,504.04	304,653.39	1,304,157.43	1,271,245.78	952,194.69	32,911.65
Servicios Financieros, Bancarios y Comerciales	326,620.00	273,057.22	599,677.22	571,305.99	536,871.43	28,373.23
Servicios de Instalación, Reparación, Mantenimiento y Conservación	768,199.92	336,847.62	1,105,047.54	1,062,074.36	1,061,724.35	42,973.18
Servicios de Comunicación Social y Publicidad.	315,000.00	-108,659.00	206,341.00	194,346.59	165,346.59	11,994.41
Servicios de Traslado y Viáticos	162,900.00	-151,479.80	11,420.20	9,402.20	9,402.20	2,018.00
Servicios Oficiales	1,828,500.00	3,060,407.01	4,888,907.01	4,843,239.90	4,833,017.20	45,667.11
Otros Servicios Generales	1,916,600.00	622,322.36	2,538,922.36	2,482,636.38	2,482,636.38	56,285.98
Transferencias, Asignaciones, Subsidios Y Otras Ayudas	12,450,459.92	6,602,015.39	19,052,475.31	17,989,978.49	17,746,816.49	1,062,496.82
Transferencias Internas y Asignaciones al Sector Público	4,388,820.00	-160,506.47	4,228,313.53	4,228,313.52	4,228,313.52	0.01
Transferencias al Resto del Sector Público	0.00	0.00	0.00	0.00	0.00	0.00
Subsidios y Subvenciones	500,000.00	5,218,263.00	5,718,263.00	4,822,263.00	4,822,263.00	896,000.00
Ayudas Sociales	7,387,399.92	1,634,018.86	9,021,418.78	8,893,921.97	8,650,759.97	127,496.81
Pensiones y Jubilaciones	174,240.00	-89,760.00	84,480.00	45,480.00	45,480.00	39,000.00
Transferencias a Fideicomisos, Mandatos y Otros Análogos	0.00	0.00	0.00	0.00	0.00	0.00
Transferencias a la Seguridad Social	0.00	0.00	0.00	0.00	0.00	0.00
Donativos	0.00	0.00	0.00	0.00	0.00	0.00
Transferencias al Exterior	0.00	0.00	0.00	0.00	0.00	0.00
Bienes Muebles, Inmuebles E Intangibles	363,999.84	1,758,983.84	2,122,983.68	2,120,694.77	2,032,571.32	2,288.91
Mobiliario y Equipo de Administración	186,999.92	38,456.05	225,455.97	225,455.89	225,455.89	0.08
Mobiliario y Equipo Educativo y Recreativo	14,000.00	-8,050.00	5,950.00	5,950.00	5,950.00	0.00
Equipo e Instrumental Médico y de Laboratorio	0.00	975,000.00	975,000.00	975,000.00	975,000.00	0.00
Vehículos y Equipo de Transporte	0.00	0.00	0.00	0.00	0.00	0.00
Equipo de Defensa y Seguridad	0.00	0.00	0.00	0.00	0.00	0.00
Maquinaria, Otros Equipos y Herramientas	147,999.92	768,577.79	916,577.71	914,288.88	826,165.43	2,288.83
Activos Biológicos	15,000.00	-15,000.00	0.00	0.00	0.00	0.00
Bienes Inmuebles	0.00	0.00	0.00	0.00	0.00	0.00
Activos Intangibles	0.00	0.00	0.00	0.00	0.00	0.00
Inversión Pública	0.00	75,476,765.71	75,476,765.71	67,870,362.17	60,699,276.69	7,606,403.54
Obra Pública en Bienes de Dominio Público	0.00	74,391,765.71	74,391,765.71	67,870,362.17	60,699,276.69	6,521,403.54
Obra Pública en Bienes Propios	0.00	1,085,000.00	1,085,000.00	0.00	0.00	1,085,000.00
Proyectos Productivos y Acciones de Fomento	0.00	0.00	0.00	0.00	0.00	0.00
Inversiones Financieras Y Otras Provisiones	310,960.82	-310,960.82	0.00	0.00	0.00	0.00
Inversiones Para el Fomento de Actividades Productivas.	0.00	0.00	0.00	0.00	0.00	0.00
Acciones y Participaciones de Capital	0.00	0.00	0.00	0.00	0.00	0.00
Compra de Títulos y Valores	0.00	0.00	0.00	0.00	0.00	0.00
Concesión de Préstamos	0.00	0.00	0.00	0.00	0.00	0.00
Inversiones en Fideicomisos, Mandatos y Otros Análogos	0.00	0.00	0.00	0.00	0.00	0.00
Otras Inversiones Financieras	0.00	0.00	0.00	0.00	0.00	0.00
Provisiones para Contingencias y Otras Erogaciones Especiales	310,960.82	-310,960.82	0.00	0.00	0.00	0.00
Participaciones Y Aportaciones	33,725,689.11	-31,206,156.37	2,519,532.74	101,441.76	101,441.76	2,418,090.98
Participaciones	0.00	0.00	0.00	0.00	0.00	0.00
Aportaciones	0.00	0.00	0.00	0.00	0.00	0.00
Convenios	33,725,689.11	-31,206,156.37	2,519,532.74	101,441.76	101,441.76	2,418,090.98
Deuda Pública	0.00	0.00	0.00	0.00	0.00	0.00
Amortización de la Deuda Pública	0.00	0.00	0.00	0.00	0.00	0.00
Intereses de la Deuda Pública	0.00	0.00	0.00	0.00	0.00	0.00
Comisiones de la Deuda Pública	0.00	0.00	0.00	0.00	0.00	0.00
Gastos de la Deuda Pública	0.00	0.00	0.00	0.00	0.00	0.00
Costo por Coberturas	0.00	0.00	0.00	0.00	0.00	0.00
Apoyos Financieros	0.00	0.00	0.00	0.00	0.00	0.00
Adeudos de Ejercicios Fiscales Anteriores (Adelantos)	0.00	0.00	0.00	0.00	0.00	0.00
Total del Gasto	124,596,316.80	65,807,405.89	190,403,722.69	176,192,424.55	167,743,914.06	14,211,298.14

Bajo protesta de decir verdad declaramos que los Estados Financieros y sus notas, son razonablemente correctos y son responsabilidad del emisor.

LIC. ERICK SILVANO MONTEMAYOR LARA
 PRESIDENTE MUNICIPAL

ING. JUAN MANUEL VELÁZQUEZ LÓPEZ
 TESORERO MUNICIPAL




Municipio de Ocampo
Estado Analítico del Ejercicio del Presupuesto de Egresos
Clasificación Económica (Por Tipo de Gasto)
Del 1 de ENERO AL 31 DE DICIEMBRE DEL 2021

Concepto	Egresos					Subejercicio
	Aprobado	Ampliaciones/ (Reducciones)	Modificado	Devengado	Pagado	
	1	2	3 = (1 + 2)	4	5	
Gasto Corriente	90,332,387.85	19,867,572.71	110,199,960.56	106,054,445.85	104,865,144.29	4,145,514.71
Gasto de Capital	34,089,688.95	46,029,593.18	80,119,282.13	70,092,498.70	62,833,289.77	10,026,783.43
Amortización de la Deuda y Disminución de Pasivos	0.00	0.00	0.00	0.00	0.00	0.00
Pensiones y Jubilaciones	174,240.00	-89,760.00	84,480.00	45,480.00	45,480.00	39,000.00
Participaciones	0.00	0.00	0.00	0.00	0.00	0.00
Total del Gasto	124,596,316.80	65,807,405.89	190,403,722.69	176,192,424.55	167,743,914.06	14,211,298.14

Bajo protesta de decir verdad declaro que los Estados Financieros y sus notas, son razonablemente correctos y son responsabilidad del emisor.


LIC. ERICK SILVANO MONTMAYOR LARA
 PRESIDENTE MUNICIPAL



ING. JUAN MANUEL VELÁZQUEZ LÓPEZ
 TESORERO MUNICIPAL




Entidades Paraestatales Empresariales Financieras Monetarias con Participación Estatal Mayoritaria	0.00	0.00	0.00	0.00	0.00	0.00
Entidades Paraestatales Financieras No Monetarias con Participación Estatal Mayoritaria	0.00	0.00	0.00	0.00	0.00	0.00
Fideicomisos Financieros Públicos con Participación Estatal Mayoritaria	0.00	0.00	0.00	0.00	0.00	0.00
Total del Gasto	0.00	0.00	0.00	0.00	0.00	0.00

Bajo protesta de decir verdad declaramos que los Estados Financieros y sus notas, son razonablemente correctos y son responsabilidad del emisor.


LIC. ERICK SILVANO MONTEMAYOR EARR
 PRESIDENTE MUNICIPAL



ING. JUAN MANUEL VELÁZQUEZ LÓPEZ
 TESORERO MUNICIPAL





Municipio de Ocampo
Estado Análítico del Ejercicio del Presupuesto de Egresos
Clasificación Funcional (Finalidad y Función)
Del 1 de ENERO AL 31 DE DICIEMBRE DEL 2021

Concepto	Egresos					Subejercicio 6 = (3 - 4)
	Aprobado	Ampliaciones/ (Reducciones)	Modificado	Devengado	Pagado	
	1	2	3 = (1 + 2)	4	5	
Gobierno	49,755,010.16	10,024,076.43	59,779,086.59	56,168,103.90	55,671,918.15	3,610,982.69
Legislación	0.00	0.00	0.00	0.00	0.00	0.00
Justicia	236,843.03	163,639.88	400,482.91	397,014.10	396,414.10	3,468.81
Coordinación de la Política de Gobierno	19,292,645.20	3,419,631.07	22,712,276.27	19,986,791.34	19,691,013.87	2,725,484.93
Relaciones Exteriores	0.00	0.00	0.00	0.00	0.00	0.00
Asuntos Financieros y Hacendarios	4,946,189.99	-695,330.75	4,250,859.24	4,098,545.76	4,067,736.69	152,313.48
Seguridad Nacional	0.00	0.00	0.00	0.00	0.00	0.00
Asuntos de Orden Público y de Seguridad Interior	14,997,736.52	1,294,761.36	16,292,497.88	16,024,854.62	15,887,178.11	267,643.26
Otros Servicios Generales	10,281,595.42	5,841,374.87	16,122,970.29	15,660,898.08	15,629,575.38	462,072.21
Desarrollo Social	72,805,293.81	55,803,116.44	128,608,410.25	118,011,892.90	110,060,368.16	10,596,517.35
Protección Ambiental	3,576,430.51	1,571,916.36	5,148,346.87	5,090,277.78	5,054,631.32	58,069.09
Vivienda y Servicios a la Comunidad	62,724,375.55	52,482,352.37	115,206,727.92	105,659,098.39	97,749,577.26	9,547,629.53
Salud	352,724.93	1,098,959.06	1,451,683.99	1,438,688.02	1,438,688.02	12,995.97
Recreación, Cultura y Otras Manifestaciones Sociales	2,831,134.55	874,419.71	3,705,554.26	2,769,193.32	2,763,645.17	936,360.94
Educación	3,222,662.40	-207,043.66	3,015,618.74	2,974,156.92	2,973,347.92	41,461.82
Protección Social	0.00	0.00	0.00	0.00	0.00	0.00
Otros Asuntos Sociales	97,965.87	-17,487.40	80,478.47	80,478.47	80,478.47	0.00
Desarrollo Económico	2,036,012.83	-19,786.98	2,016,225.85	2,012,427.75	2,011,627.75	3,798.10
Asuntos Económicos, Comerciales y Laborales en General	2,036,012.83	-63,165.45	1,972,847.38	1,969,049.28	1,968,249.28	3,798.10
Agropecuaria, Silvicultura, Pesca y Caza	0.00	0.00	0.00	0.00	0.00	0.00
Combustibles y Energía	0.00	0.00	0.00	0.00	0.00	0.00
Minería, Manufacturas y Construcción	0.00	0.00	0.00	0.00	0.00	0.00
Transporte	0.00	0.00	0.00	0.00	0.00	0.00
Comunicaciones	0.00	0.00	0.00	0.00	0.00	0.00
Turismo	0.00	43,378.47	43,378.47	43,378.47	43,378.47	0.00
Ciencia, Tecnología e Innovación	0.00	0.00	0.00	0.00	0.00	0.00
Otras Industrias y Otros Asuntos Económicos	0.00	0.00	0.00	0.00	0.00	0.00
Otras no Clasificadas en Funciones Anteriores	0.00	0.00	0.00	0.00	0.00	0.00
Transacciones de la Deuda Pública / Costo Financiero de la Deuda	0.00	0.00	0.00	0.00	0.00	0.00
Transferencias, Participaciones y Aportaciones Entre Diferentes Niveles y Ordenes de Gobierno	0.00	0.00	0.00	0.00	0.00	0.00
Saneamiento del Sistema Financiero	0.00	0.00	0.00	0.00	0.00	0.00
Adeudos de Ejercicios Fiscales Anteriores	0.00	0.00	0.00	0.00	0.00	0.00
Total del Gasto	124,596,416.80	65,807,405.89	190,403,722.69	176,192,424.55	167,743,914.06	14,211,298.14

Bajo protesta de decir verdad, declaramos que los Estados Financieros y sus notas, son razonablemente correctos y son responsabilidad del emisor.


LIC. ERICK SILVANO MONTE MAYOR LARA
 PRESIDENTE MUNICIPAL


ING. JUAN MANUEL VELÁZQUEZ LÓPEZ
 TESORERO MUNICIPAL





UNIDOS POR
OCAMPO
H. AYUNTAMIENTO 2021 - 2024

INFORMACIÓN PROGRAMÁTICA

Municipio de Ocampo
Gasto por Categoría Programática
Del 1 DE ENERO AL 31 DE DICIEMBRE DEL 2021

Concepto	Egresos					Subejercicio 6 = (3 - 4)
	Aprobado	Ampliaciones/ (Reducciones)	Modificado	Devengado	Pagado	
	1	2	3 = (1 + 2)	4	5	
Programas						
Subsidios: Sector Social y Privado o Entidades Federativas y Municipios	0.00	66,990,226.55	66,990,226.55	59,338,713.78	58,482,971.36	7,651,512.77
Sujetos a Reglas de Operación	0.00	66,990,226.55	66,990,226.55	59,338,713.78	58,482,971.36	7,651,512.77
Otros Subsidios	0.00	0.00	0.00	0.00	0.00	0.00
Desempeño de las Funciones	0.00	0.00	122,623,004.92	0.62	0.62	6,544,388.13
Prestación de Servicios Públicos	94,586,595.16	7,624,065.17	102,210,660.33	99,628,671.29	98,673,192.56	2,581,989.04
Provisión de Bienes Públicos	0.00	0.00	0.00	0.00	0.00	0.00
Planeación, seguimiento y evaluación de políticas públicas	0.00	0.00	0.00	0.00	0.00	0.00
Promoción y fomento	0.00	0.00	0.00	0.00	0.00	0.00
Regulación y supervisión	0.00	0.00	0.00	0.00	0.00	0.00
Funciones de las Fuerzas Armadas (Únicamente Gobierno Federal)	0.00	0.00	0.00	0.00	0.00	0.00
Específicos	0.00	0.00	0.00	0.00	0.00	0.00
Proyectos de Inversión	29,083,058.85	-8,670,714.26	20,412,344.59	16,449,945.50	9,814,276.31	3,962,399.09
Administrativos y de Apoyo	0.00	0.00	790,491.22	0.62	0.62	15,396.62
Apoyo al proceso presupuestario y para mejorar la eficiencia institucional	0.00	0.00	0.00	0.00	0.00	0.00
Apoyo a la función pública y al mejoramiento de la gestión	926,662.79	-136,171.57	790,491.22	775,094.60	773,474.45	15,396.62
Operaciones ajenas	0.00	0.00	0.00	0.00	0.00	0.00
Compromisos	0.00	0.00	0.00	0.62	0.62	0.00
Obligaciones de cumplimiento de resolución jurisdiccional	0.00	0.00	0.00	0.00	0.00	0.00
Desastres Naturales	0.00	0.00	0.00	0.00	0.00	0.00
Obligaciones	0.00	0.00	0.00	0.62	0.62	0.00
Pensiones y jubilaciones	0.00	0.00	0.00	0.00	0.00	0.00
Aportaciones a la seguridad social	0.00	0.00	0.00	0.00	0.00	0.00
Aportaciones a fondos de estabilización	0.00	0.00	0.00	0.00	0.00	0.00
Aportaciones a fondos de inversión y reestructura de pensiones	0.00	0.00	0.00	0.00	0.00	0.00
Programas de Gasto Federalizado	0.00	0.00	0.00	0.62	0.62	0.00
Gasto Federalizado	0.00	0.00	0.00	0.00	0.00	0.00
Participaciones a entidades federativas y municipios	0.00	0.00	0.00	0.00	0.00	0.00
Costo financiero, deuda o apoyos a deudores y ahorradores de la banca	0.00	0.00	0.00	0.00	0.00	0.00
Adeudos de ejercicios fiscales anteriores	0.00	0.00	0.00	0.00	0.00	0.00
Total del Gasto	0.00	66,990,226.55	190,403,722.69	59,338,716.88	58,482,974.46	14,211,297.52

"Bajo protesta de decir verdad declaramos que los Estados Financieros y sus notas, son razonablemente correctos y son responsabilidad del emisor".

LIC. ERICK SILVANO MONTENAYOR LARA
 Presidente Municipal

ING. JUAN MANUEL VELAZQUEZ LÓPEZ
 Tesorero Municipal





UNIDOS POR
OCAMPO
H. AYUNTAMIENTO 2021 - 2024

INFORMACIÓN ADICIONAL

Municipio de Ocampo
Endeudamiento Neto
Del 1 de ENERO AL 31 DE DICIEMBRE DEL 2021

Identificación de Crédito o Instrumento	Contratación / Colocación	Amortización	Endeudamiento Neto
	A	B	C = A - B
Creditos Bancarios			
Total Créditos Bancarios	0.00	0.00	0.00
Otros Instrumentos de Deuda			
Total Otros Instrumentos de Deuda	0.00	0.00	0.00
TOTAL	0.00	0.00	0.00

No aplica

"Bajo protesta de decir verdad declaramos que los Estados Financieros y sus notas, son razonablemente correctos y son responsabilidad del emisor".


LIC. ERICK SILVANO MONTEMAYOR LARA
 Presidente Municipal




ING. JUAN MANUEL VELAZQUEZ LÓPEZ
 Tesorero Municipal



**Municipio de Ocampo
Intereses de la Deuda
Del 1 de Enero AL 31 DE DICIEMBRE DEL 2021**

Identificación de Crédito o Instrumento	Devengado	Pagado
Créditos Bancarios		
Total de Intereses de Créditos Bancarios	0.00	0.00
Otros Instrumentos de Deuda		
Total de Intereses de Otros Instrumentos de Deuda	0.00	0.00
TOTAL	0.00	0.00

No aplica

Bajo protesta de decir verdad declaramos que los Estados Financieros y sus notas, son razonablemente correctos y son responsabilidad del emisor.

LIC. ERICK SILVANO MONTEMAYOR LARA
Presidente Municipal



ING. JUAN MANUEL VELAZQUEZ LÓPEZ
Tesorero Municipal



Municipio de Ocampo
Flujo de Fondos
Del 1 DE ENERO AL 31 DE DICIEMBRE DEL 2021

Concepto	Estimado / Aprobado	Devengado	Recaudado / Pagado
Rubros de Ingresos	124,596,316.80	171,780,391.86	171,780,391.86
Impuestos	6,291,327.07	7,247,817.01	7,247,817.01
Cuotas y Aportaciones de Seguridad Social	0.00	0.00	0.00
Contribuciones de Mejoras	0.00	0.00	0.00
Derechos	13,876,448.38	17,732,223.99	17,732,223.99
Productos	144,726.18	113,316.43	113,316.43
Aprovechamientos	269,498.05	354,105.03	354,105.03
Ingresos por Ventas de Bienes y Servicios	0.00	0.00	0.00
Participaciones y Aportaciones	104,014,317.12	145,332,929.40	145,332,929.40
Transferencias, Asignaciones, Subsidios y Otras Ayudas	0.00	0.00	0.00
Ingresos Derivados de Financiamientos	0.00	1,000,000.00	1,000,000.00
Capítulos de Gasto	124,596,316.80	176,192,424.55	167,743,914.06
Servicios Personales	47,272,585.10	49,957,626.57	49,825,037.85
Materiales y Suministros	10,057,870.04	13,238,510.96	12,977,884.48
Servicios Generales	20,414,751.97	24,913,809.83	24,360,885.47
Transferencias, Asignaciones, Subsidios y Otras Ayudas	12,450,459.92	17,989,978.49	17,746,816.49
Bienes Muebles, Inmuebles e Intangibles	363,999.84	2,120,694.77	2,032,571.32
Inversión Pública	0.00	67,870,362.17	60,699,276.69
Inversiones Financieras y Otras Provisiones	310,960.82	0.00	0.00
Participaciones y Aportaciones	33,725,689.11	101,441.76	101,441.76
Deuda Pública	0.00	0.00	0.00
Superávit/Déficit	0.00	-4,412,032.69	4,036,477.80

Concepto	Estimado / Aprobado	Devengado	Recaudado / Pagado
No Etiquetado	0.00	-4,503,015.35	-1,153,253.81
Recursos Fiscales	0.00	-981,193.41	1,493,868.55
Financiamientos Internos	0.00	20,726.12	20,726.12
Financiamientos Externos	0.00	0.00	0.00
Ingresos Propios	0.00	0.00	0.00
Recursos Federales	0.00	-3,572,997.45	-2,698,297.87
Recursos Estatales	0.00	0.00	0.00
Otros Recursos de Libre Disposición	0.00	30,449.39	30,449.39
Etiquetado	0.00	90,982.66	5,189,731.61
Recursos Federales	0.00	621.13	4,777,472.39
Recursos Estatales	0.00	90,361.53	412,259.22
Otros Recursos de Transferencias Federales Etiquetadas	0.00	0.00	0.00
Superávit/Déficit	0.00	-4,412,032.69	4,036,477.80

"Bajo protesta de decir verdad declaramos que los Estados Financieros y sus notas, son razonablemente correctos y son responsabilidad del emisor"

LIC. ERICK SILVANO MONTEMAYOR LARA
 Presidente Municipal

ING. JUAN MANUEL VELAZQUEZ LÓPEZ
 Tesorero Municipal